



Apdrošināšana
Baltikums

**2008. GADA
PĀRSKATS**



SATURS

	LAPA
Informācija par sabiedrību	3
Vadības ziņojums	4-6
Paziņojums par vadības atbildību	7
Peļņas un zaudējumu aprēķins	8-9
Bilance	10-11
Naudas plūsmas pārskats	12-13
Kapitāla un rezervju izmaiņu pārskats	14
Finanšu pārskata pielikums	15-55
Revidentu ziņojums	56-57

Informācija par sabiedrību

Uzņēmuma nosaukums	<i>BALTIKUMS AAS</i>
Sabiedrības juridiskais statuss	<i>Apdrošināšanas akciju sabiedrība</i>
Reģistrācijas Nr., vieta un datums	<i>40003387032</i>
Adrese	<i>Mazā Pils 13, Rīga, LV-1050</i>
Sabiedrības Valdes locekļi un to ieņemamais amats	<i>Eduards Reinicāns – Valdes priekšsēdētājs kopš 28.07.2008 Jeļizaveta Peškova – Valdes priekšsēdētāja līdz 28.07.2008 Jeļizaveta Peškova – valdes locekle kopš 28.07.2008 Anīta Vlasova - valdes locekle Elīta Hermāne - valdes locekle kopš 28.07.2008</i>
Sabiedrības Padomes locekļi un to ieņemamais amats	<i>Aleksandrs Peškovs – Padomes priekšsēdētājs kopš 16.03.2007 Sergejs Peškovs – Padomes priekšsēdētāja vietnieks kopš 16.03.2007 Oļegs Cepuļskis, padomes loceklis</i>
Pārskata gads	<i>01.01.2008 – 31.12.2008</i>
Ziņas par akcionāriem	<i>AS Baltikums Apdrošināšanas Grupa (100%) Adrese: Mazā Pils 13, Rīga, LV-1050</i>
Revidenti	<i>BDO Invest Rīga Pulkveža Brieža 19/1 Rīga, LV-1010 Licence Nr. 112</i> <i>Valda Zītare Zvērināta revidente Sertifikāts Nr 62</i>

Vadības ziņojums

Vadības ziņojums par 2008. gada pārskatu

AAS “Baltikums” (turpmāk tekstā – Uzņēmums) ir nedzīvības apdrošināšanas akciju sabiedrība, kas apdrošināšanas tirgū darbojas no 1998.gada. Desmit darbības gados Uzņēmums ir kļuvis par dinamisku un mūsdienīgu apdrošināšanas sabiedrību ar birojiem 55 Latvijas pilsētās.

Gada beigās Uzņēmuma komandu veido 268 speciālisti, kuri sniedz apdrošināšanas pakalpojumus šādos apdrošināšanas veidos:

- Nelaiemes gadījumu apdrošināšana;
- Veselības apdrošināšana;
- Sauszemes transporta apdrošināšana;
- Gaisakuģu apdrošināšana
- Kuģu apdrošināšana;
- Kravu apdrošināšana;
- Īpašuma apdrošināšana;
- Gaisakuģu īpašnieku civiltiesiskā apdrošināšana;
- Kuģu īpašnieku civiltiesiskā apdrošināšana;
- Vispārējās civiltiesiskās atbildības apdrošināšana;
- Kredītu apdrošināšana;
- Galvojumu apdrošināšana;
- Dažādu finansiālo zaudējumu apdrošināšana;
- Sauszemes transportlīdzekļu īpašnieku civiltiesiskā obligātā apdrošināšana;
- Palīdzības apdrošināšana.

Saskaņā ar finanšu darbības rādītājiem Uzņēmums Latvijas apdrošinātāju tirgū ieņem septīto vietu parakstīto apdrošināšanas prēmiju apjomā un septīto vietu pēc izmaksātajām apdrošināšanas atlīdzībām.

Sastādītais finanšu darbības pārskats ļauj visiem esošajiem un potenciālajiem klientiem pārliecināties par patieso un reālo Uzņēmuma finansiālo stāvokli un darbības rezultātiem.

Finanšu pārskats sagatavots, pamatojoties uz Apdrošināšanas sabiedrību un to uzraudzības likuma, Finanšu un kapitāla tirgus komisijas likuma, Starptautiskajiem finanšu pārskatu standartiem, Latvijas grāmatvedības standartiem un Starptautiskās grāmatvedības standartu padomes izdotajiem Starptautiskajiem grāmatvedības standartiem.

Pārskats atbilst Latvijas grāmatvedības standartiem pēc sekojošām kvalitātes pazīmēm:

- saprotamība;
- atbilstība;
- ticamība;
- salīdzināmība.

Gada pārskata sagatavošanā izmantota šāda grāmatvedības politika:

- pieņemts, ka uzņēmums darbosies arī turpmāk;
- izmantotas tās pašas novērtēšanas metodes, kas tika izmantotas iepriekšējā gadā;
- aktīvu novērtēšana veikta ar pienācīgu piesardzību;
- pārskatā iekļauta peļņa un zaudējumi tikai līdz bilances datumam;
- ņemtas vērā visas paredzamās riska summas un zaudējumi, kas radušies pārskata gadā vai iepriekšējos gados, arī gadījumā, ja tie kļuvuši zināmi finanšu laika posmā starp bilances datumu un gada pārskata sastādīšanas datumu;
- aprēķinātas un ņemtas vērā visas amortizācijas summas;
- ņemti vērā ar gada pārskatu saistītie ieņēmumi un izmaksas, neatkarīgi no maksājuma datuma un rēķina saņemšanas datuma;
- aktīva un pasīva sastāvdaļas novērtētas atsevišķi;

Vadības ziņojums (turpinājums)

- pārskata gada bilances sākums sakrīt ar iepriekšējā gada bilances beigu rezultātu;
- norādīti visi aktīvi, kuri būtiski ietekmē gada pārskata lietotāju novērtējumu vai lēmuma pieņemšanu;
- saimnieciskie darījumi gada pārskatā atspoguļoti, ņemot vērā to ekonomisko saturu un būtību, nevis juridisko formu;
- visi bilances aktīvi, kuri izteikti ārvalstu valūtā, pārrēķināti pēc Latvijas Bankas valūtas kursa uz 2008. gada 31. decembri.

Gada laikā parakstītās bruto prēmijas ir palielinājušās par 19%, salīdzinot ar 2007. gadu, un ir sasniegušas LVL 18993228.00 (astoņpadsmit miljoni deviņi simti deviņdesmit trīs tūkstoši divi simti divdesmit astoņi lati).

2008. gada AAS "Baltikums" apdrošināšanas portfeļa struktūra pēc polišu veidiem ir sekojoša:

- 63% - sauszemes transportlīdzekļu īpašnieku obligātās civiltiesiskās apdrošināšanas līgumi;
- 22% - sauszemes transporta apdrošināšanas līgumi;
- 4% - palīdzības apdrošināšanas līgumi;
- 3% - īpašuma apdrošināšanas līgumi;
- 8% - pārējie apdrošināšanas līgumi.

Pārskata periodā būtiski ir pieaudzis sauszemes transportlīdzekļu īpašnieku obligātās civiltiesiskās apdrošināšanas parakstīto prēmiju bruto apjoms. 2008. gadā salīdzinot ar 2007. gadu pieaugums sastāda 45%. Sauszemes transporta apdrošināšanas parakstīto prēmiju bruto apjoms ir LVL 4 241240, kas ir par 12% mazāks nekā iepriekšējā gadā.

2008. gadā izmaksāto bruto atlīdzību apmērs sasniedza LVL 10 676 358.00 (desmit miljoni seši simti septiņdesmit seši tūkstoši trīs simti piecdesmit astoņi lati), t.i. par 14% vairāk nekā 2007. gadā.

Izmaksāto bruto atlīdzību sadalījums:

- 63% - sauszemes transportlīdzekļu īpašnieku obligātā apdrošināšana;
- 30% - sauszemes transporta apdrošināšana;
- 7% - citi apdrošināšanas veidi.

Uzņēmuma neto apgrozījums 2008. gadā ir sasniedzis LVL 12 578 535.00 (divpadsmit miljoni pieci simti trīsdesmit pieci tūkstoši astoņdesmit četri lati), kas par 45% vairāk, salīdzinot ar 2007. gadu.

Pamatkapitāls pārskata gadā ir saglabāts iepriekšējā gada apmērā - LVL 5 655 000.00 (pieci miljoni seši simti piecdesmit pieci tūkstoši lati).

Uzņēmuma darbība ir pakļauta biznesa vides radītajiem riskiem. Riska pārvaldes politika un mērķi tiek vērsti uz tehnisko risku, ieguldījumu risku un netehnisko risku pārvaldīšanu un samazināšanu. Risku vadības joma apdrošināšanas nozarē tiek vērtēta kā ļoti nozīmīga.

Apdrošināšanas pakalpojumu cenas tiek koriģētas atbilstoši finanšu un apdrošināšanas tirgus faktoru pārmaiņām ar mērķi pastāvīgi nodrošināt apdrošināšanas sabiedrības spēju veikt apdrošināšanas atlīdzību izmaksas.

Zināmu kredītriska koncentrācijas pakāpi galvenokārt rada tādi finanšu līdzekļi, kā apdrošinājuma ņēmēju parādi, starpnieku parādi, pārpadrošinātāju parādi, naudas līdzekļi un ieguldījumi. Uzņēmuma politika nodrošina to, lai uzņēmums nav pakļauts ievērojami augstai kredītriska koncentrācijai.

Noslēgtie apdrošināšanas līgumi tiek pārpadrošināti, izvērtējot katru apdrošināšanas līgumu. Pārpadrošinātāji tiek izvēlēti, iepriekš izvērtējot to maksātspēju, šim nolūkam tiek izmantotas starptautiskās reitinga tabulas, kompāniju mājas lapās pieejamie gada pārskati, konsultantu pakalpojumi. 2008. gada pārpadrošināšanas portfeli sastāda proporcionālie pārpadrošināšanas līgumi ar pārpadrošināšanas brokeri MAIRE insurance (OCTA, KASKO). Neproporcionālie līgumi ir noslēgti caur pārpadrošināšanas brokeri Robert Fleming (par kuģu un kravu pārpadrošināšanu), GEN RE (par īpašumu apdrošināšanu un CAR) starptautiski atzītās kompānijās. Pozitīvi ir jānovērtē visu OCTA līgumu proporcionālo pārpadrošināšanu (MAIRE insurance) un neproporcionālo pārpadrošināšanu (LTAB), kas, ņemot vērā OCTA lielo īpatsvaru, izmaksu portfeli ļauj nodrošināt kompānijai stabilus rādītājus.

Vadības ziņojums (turpinājums)

Attīstības prognoze 2009. gadam

Uzņēmums 2009. gadā neplāno veikt darbības, lai būtiski izmainītu pašreizējo apdrošināšanas portfeļa struktūru un tādēļ nākamā gada finanšu un citi darbības rādītāji tiek plānoti, balstoties uz Sabiedrības iepriekšējā gada darbības rezultātiem un Latvijas apdrošināšanas tirgus tendenču prognozēm.

Salīdzinājumā ar 2008. gadu 2009. gadā tiek plānots bruto apdrošināšanas prēmiju pieaugums par 3% un apdrošināšanas atlīdzību pieaugums par 6%.

2009. gadā Latvijā Uzņēmums plāno veikt uzlabojumus jau attīstītajos apdrošināšanas veidos:

- KASKO apdrošināšana;
- OCTA apdrošināšana;
- Īpašuma apdrošināšana;
- Palīdzības apdrošināšana.

2009. gadā Lietuvā un Igaunijā Uzņēmums plāno veikt darbības sekojošos apdrošināšanas veidos:

- Palīdzības apdrošināšana;
- Garantiju apdrošināšana.

Tiek plānots aktīvu pieaugums, tehnisko rezervju seguma nodrošināšanai atbilstoši Apdrošināšanas sabiedrību un to uzraudzības likumam.

Lai nodrošinātu drošus, daudzveidīgus, likvīdus un peļņu nesošos ieguldījumus, Uzņēmuma finansiālo stabilitāti un garantētu apdrošināšanas līgumā paredzēto saistību izpildi, Uzņēmums ir izvēlējis izvērsto investīciju politiku. Investīcijas tiek veiktas, ieguldot pašu kapitālu un līdzekļus, kas iegūti galvenokārt no:

- investīciju darbības;
- apdrošināšanas darbības.


Investīciju portfeļa sadalījums:

- obligācijas (tiks iekļautas Latvijas valsts korporatīvas obligācijas);
- depozīt noguldījumi (plānots palielināt depozīt noguldījumu apmēru);
- zemes gabali (tiks paaugstināta to vērtība – zemes gabali tiks aprīkoti ar komunikācijām).

Uzņēmumā tiks veikti pasākumi tarifu politikā, kas nodrošinās maksātspējas normas atbilstību likumā paredzētajiem noteikumiem un samazinās zaudējumu rādītāju.

Lai atbilstu izvirzītajām prasībām gada laikā tiks veikta personāla apmācība.

Kopumā Uzņēmuma padome un valde pozitīvi vērtē Uzņēmuma finansiālo stāvokli un perspektīvas, saglabājot līdzšinējo attīstības dinamiku.



E.Reinicāns
Valdes priekšsēdētājs



J.Peškova
Valdes locekle



A.Vlasova
Valdes locekle



E.Hermane
Valdes locekle

2009. gada 23.aprīlis

Paziņojums par vadības atbildību

Apdrošināšanas akciju sabiedrību Baltikums (turpmāk tekstā – Uzņēmums) 2008. gadā vadīja Valde 4 Valdes locekļu sastāvā. Par Sabiedrībā notiekošajiem procesiem Uzņēmuma Valde regulāri informēja Padomi un sniedza visus nepieciešamos paskaidrojumus.

Uzņēmuma vadība uzņemas atbildību par grāmatvedības uzskaites kārtošānu, darījumu iegrāmatošanas atbilstību grāmatvedību regulējošajām normām, par apdrošināšanas sabiedrības līdzekļu saglabāšanu, kā arī par krāpšanas un citas negodīgas rīcības novēršanu.


Vadība ir atbildīga par Uzņēmuma 2008. gada pārskatu, kas atspoguļo Uzņēmuma darbību laika posmā no 2008. gada 1. janvāra līdz finanšu gada beigām, sagatavošanu.

Uzņēmuma vadība apstiprina, ka:

- Uzņēmuma 2008. gada Finanšu pārskata pielikums sagatavoti saskaņā ar Latvijas Republikā spēkā esošo normatīvo aktu prasībām, Eiropas Savienībā pieņemtajiem Starptautiskajiem finanšu pārskatu standartiem (SFPS) un Finanšu un kapitāla tirgus komisijas prasībām;
- Finanšu pārskata pielikums sniedz skaidru un patiesu priekšstatu par Uzņēmuma finansiālo stāvokli pārskata gada beigās, par pārskata gada darbības rezultātiem un naudas plūsmu pārskata gadā;
- ir ievērotas Latvijas Republikas likumdošanas prasības un ka Finanšu pārskata pielikums ir sagatavoti saskaņā ar darbības turpināšanas principu.

Uzņēmuma gada pārskats ir sagatavots, balstoties uz piesardzīgiem vadības lēmumiem un pieņēmumiem.

Vadībai nav zināmi nekādi svarīgi notikumi pēc pārskata gada beigām, kas nav atspoguļoti šajā pārskatā un kas var ietekmēt turpmāko Uzņēmuma darbību un gada pārskata novērtējumu.



E.Reinicāns
Valdes priekšsēdētājs



J.Peškova
Valdes locekle



A.Vlasova
Valdes locekle



E.Hermane
Valdes locekle

2009. gada 23.aprīlis

Peļņas vai zaudējumu aprēķins par 2008. gadu


	Piezīme	2008 LVL	2007 LVL
Nopelnītās prēmijas			
Parakstītās prēmijas			
Bruto prēmijas	4	18 993 228	15 893 642
Pārapirošinātāja daļa parakstītajās prēmijās	4	(4 838 930)	(5 936 121)
<i>Neto parakstītās prēmijas</i>	4	<u>14 154 298</u>	<u>9 957 521</u>
Izmaiņas nenopelnīto prēmiju un neparedzēto risku tehniskajās rezervēs			
Bruto nenopelnīto prēmiju un neparedzēto risku tehniskās rezerves	6	(1 394 714)	(1 136 380)
Pārapirošinātāju daļa	6	(181 049)	(161 948)
<i>Izmaiņas neto nenopelnīto prēmiju un neparedzēto risku tehniskajās rezervēs</i>	6	<u>(1 575 763)</u>	<u>(1 298 328)</u>
Neto nopelnītās prēmijas	5	<u>12 578 535</u>	<u>8 659 193</u>
Citi tehniskie ienākumi	7	29 590	32 564
Piekritušās atlīdzību prasības, neto			
Izmaksātās atlīdzības, neto			
Bruto izmaksātās atlīdzību prasības	8	(10 676 358)	(9 394 842)
Izmaksātās atlīdzību prasības		(10 709 739)	(9 272 709)
Atlīdzību noregulēšanas izdevumi	8	(703 267)	(728 225)
Atgūto zaudējumu summas		736 648	606 092
Pārapirošinātāja daļa izmaksātajās atlīdzību prasībās	8	4 329 824	4 982 467
<i>Neto izmaksātās apdrošināšanas atlīdzības</i>	8	<u>(6 346 534)</u>	<u>(4 412 375)</u>
Izmaiņas atlikto apdrošināšanas atlīdzību prasību tehniskajā rezervē			
Izmaiņas bruto atlikto apdrošināšanas atlīdzību prasību tehniskajā rezervē	9	140 190	(1 001 565)
Pārapirošinātāju daļa	9	(454 150)	112 540
<i>Izmaiņas neto atlikto apdrošināšanas atlīdzību prasību tehniskajā rezervē</i>	9	<u>(313 960)</u>	<u>(889 025)</u>
Neto piekritušās atlīdzību prasības	10	(6 660 494)	(5 301 400)
Darbības izdevumi			
Klientu piesaistīšanas izdevumi	11	(3 347 146)	(3 126 360)
Izmaiņas atliktajos klientu piesaistīšanas izdevumos	12	100 540	13 047
Administratīvie izdevumi	13	(2 676 281)	(2 122 730)
Pārapirošināšanas komisiju ienākumi, neto		997 269	597 217
Izmaiņas nenopelnītajā pārapirošināšanas komisijas naudā	14	59 578	160 219
Neto darbības izdevumi		<u>(4 866 040)</u>	<u>(4 478 607)</u>

Peļņas vai zaudējumu aprēķins par 2008. gadu (turpinājums)

Citi tehniskie izdevumi	15	(552 514)	(279 375)
Ieguldījumu pārvaldes izmaksas		(2 211)	(11 104)
Procentu un dividenžu ienākumi, neto	16	424 238	235 968
Neto realizētā peļņa/zaudējumi no finanšu aktīviem, kas netiek vērtētas patiesajā vērtībā caur peļņas vai zaudējumu aprēķinu		-	537 000
Neto peļņa/zaudējumi no klasificētiem kā patiesajā vērtībā vērtētajiem finanšu aktīviem un finanšu saistībām ar atspoguļojumu peļņas vai zaudējumu aprēķinā	17	(81 719)	(15 695)
Ieguldījumu īpašumu vērtības pieaugums	18	37 700	171 298
Ieguldījumu īpašumu pārdošanas un pamatlīdzekļu izslēgšanas rezultāts	19	97 349	394 984
Zaudējumi no ārvalstu valūtas kursu svārstībām		(53 670)	(89 561)
Pamatlīdzekļu nolietojums un nemateriālo ieguldījumu amortizācija		(140 046)	(117 325)
Citi ienākumi/(izdevumi)		30 892	19 584
Peļņa pirms nodokļu aprēķināšanas		841 610	(242 476)
Uzņēmumu ienākuma nodoklis	20	(95 980)	(17 557)
Atliktā nodokļa ieņēmumi		25 340	
Neto peļņa par pārskata periodu		770 970	(260 033)

Pielikums no 15. līdz 55. lapai ir neatņemama šī finanšu pārskata sastāvdaļa.

Sabiedrības Padome un Valde pilnvaroja apstiprināt finanšu pārskatus iesniegšanai akcionāriem 2009. gada 28.aprīlī un Sabiedrības Padomes un Valdes vārdā tos ir parakstījuši:



E.Reinicāns
Valdes priekšsēdētājs



J.Peškova
Valdes locekle



A.Vlasova
Valdes locekle



E.Hermane
Valdes locekle

2009. gada 23.aprīlis

Bilance 2008. gada 31. decembrī


<i>Aktīvi</i>	<i>Piezīme</i>	2008 LVL	2007 LVL
Pamatlīdzekļi	21	384 821	238 442
Nemateriālie aktīvi	22	20 821	28 986
Ieguldījumi nomātajos pamatlīdzekļos		165 430	-
Ieguldījumi pamatlīdzekļu izveidošanai		5 900	-
Zemes gabali un ēkas			
Pašu darbības nodrošināšanai		-	136 518
Ieguldījumu īpašums		1 680 300	1 507 929
Elektroapgādes komunikāciju izbūve		43 213	-
Zemes gabali un ēkas kopā	23	1 723 513	1 644 447
Patiesajā vērtībā novērtētie ieguldījumi ar atspoguļojumu peļņas vai zaudējumu aprēķinā			
Akcijas un citi vērtspapīri ar nefiksētu ienākumu		399 895	395 067
Parāda vērtspapīri un citi vērtspapīri ar fiksētu ienākumu		629 929	877 828
Citi ieguldījumi		225 125	16
Kopā patiesajā vērtībā novērtētie ieguldījumi ar atspoguļojumu peļņas vai zaudējumu aprēķinā	24	1 254 949	1 272 911
Pārdošanai pieejamie ieguldījumi			
Akcijas un citi vērtspapīri ar fiksētu ienākumu	25	2 611 517	3 032 109
Pārdošanai pieejamie ieguldījumi kopā		2 611 517	3 032 109
Finanšu ieguldījumi kopā		5 761 309	5 949 467
Aizdevumi un debitoru parādi			
Aizdevumi			
Ar hipotēku nodrošinātie aizdevumi		1 334 453	1 546 712
Izsniegtie aizdevumi kopā	26	1 334 453	1 546 712
Debitori no tiešās apdrošināšanas operācijām			
Apdrošinājuma ņēmēju debitoru parādi		1 819 026	2 440 218
Starpnieki		33 073	21 863
Kopā debitori no tiešās apdrošināšanas operācijām	27	1 852 099	2 462 081
Pārpadrošināšanas debitori	28	715 955	400 065
Pārējie debitoru parādi	29	162 182	1 406 065
Aizdevumi un debitoru paādi kopā		4 064 689	5 814 923
Uzkrātie ienākumi un nākamo periodu izdevumi			
Atliktie klientu piesaistīšanas izdevumi	12	1 036 070	935 530
Pārējie uzkrātie ienākumi un nākamo periodu izdevumi		35 169	147
Kopā uzkrātie ienākumi un nākamo periodu izdevumi		1 071 239	935 677
Pārpadrošināšanas līgumi			
Pārpadrošinātāja daļa nenopelnīto prēmiju tehniskajā rezervē	6	1 961 579	2 142 628
Pārpadrošinātāja daļa atlikto atlīdzību prasību tehniskajās rezervēs	9	666 174	1 120 324
Kopā pārpadrošināšanas līgumi		2 627 753	3 262 952
Nauda kasē un atlikumi banku kontos	30	6 313 085	2 310 844

Bilance 2008. gada 31. decembrī (turpinājums)

		20 243 717	18 541 291
		2008	2007
		LVL	LVL
Kopā aktīvi			
<i>Pašu kapitāls un saistības</i>			
	Piezīme		
Pašu kapitāls			
Pamatkapitāls	31	5 655 000	5 655 000
Pārvērtēšanas rezerves		-	91 698
Rezerves kapitāls un pārējās rezerves		44 235	44 235
Nesadalītā peļņa:			
Iepriekšējo gadu nesadalītā peļņa		(530 862)	(270 829)
Pārskata gada peļņa		770 970	(260 033)
	Pašu kapitāls kopā	5 939 343	5 260 071
Saistības			
Bruto apdrošināšanas saistības			
		7 839	6 445
Nenopelnīto prēmiju un neparedzēto risku tehniskā rezerve	6	994	280
		3 702	3 842
Atlikto apdrošināšanas atlīdzību prasību tehniskā rezerve	9	178	368
	Tehniskās rezerves kopā	11 542 172	10 287 648
Kreditori			
Kreditori no tiešās apdrošināšanas operācijām			
Apdrošinājumaņēmējiem atgriežamās summas			
Starpniekiem maksājamās summas			
		105 165	75 126
Pārapirošināšanas kreditoru parādi	33	1 433 689	1 566 226
Nodokļi un sociālās apdrošināšanas maksājumi	34	159 113	83 305
Pārējie kreditori	35	407 888	379 203
	Kreditori kopā	2 105 855	2 103 860
Atliktā nodokļa saistības	32	-	41 522
Uzkrājumi	37	24 865	133 689
Uzkrātie izdevumi un nākamo periodu ienākumi	39	631 482	714 501
	Kopā saistības	14 304 374	13 281 220
	Kopā pašu kapitāls un saistības	20 243 717	18 541 291

Pielikums no 15. līdz 55. lapai ir neatņemama šī finanšu pārskata sastāvdaļa.

Sabiedrības Padome un Valde pilnvaroja apstiprināt finanšu pārskatus iesniegšanai akcionāriem 2009. gada 28. aprīlī un Sabiedrības Padomes un Valdes vārdā tos ir parakstījuši:



E. Reinicāns
Valdes priekšsēdētājs



J. Peškova
Valdes locekle



A. Vlasova
Valdes locekle



E. Hermane
Valdes locekle

2009. gada 23. aprīlis

Naudas plūsmas pārskats par 2008.gadu

		2008	2007
	Piezīme	LVL	LVL
<u>Naudas plūsma no apdrošināšanas darbības</u>			
Tiešajā apdrošināšanā saņemtās prēmijas		18 990 300	14 862 784
Tiešajā apdrošināšanā izmaksātās apdrošināšanas atlīdzības		(9 679 689)	(8 726 836)
Saņemtā nauda par nodoto pārapsrošināšanu		1 273 824	312 785
Samaksātā nauda par nodoto pārapsrošināšanu		(1 153 746)	(719 807)
Saņemtā nauda par pieņemto pārapsrošināšanu		94 315	42 091
Samaksātā nauda par pieņemto pārapsrošināšanu		(322 701)	(217 527)
Samaksātie ienākuma nodokļi	34	-	(37 229)
Obligātie maksājumi	30	(533 184)	(261 107)
Maksājumi darbiniekiem		(1 825 743)	(1 225 386)
Maksājumi starpniekiem		(157 985)	(244 909)
Maksājumi par rēķiniem		(2 801 430)	(2 882 865)
Pārējā samaksātā nauda		(2 905 454)	(2 096 691)
Pārējā saņemtā nauda		822 944	877 476
Neto naudas plūsma no apdrošināšanas darbības		1 801 451	(317 221)
<u>Naudas plūsma no ieguldījumu darbības</u>			
Ieguldījumu iegāde:			
Akcijas un citi vērtspapīri ar nefiksētu ienākumu		(11 829 836)	(6 415 252)
Citi ieguldījumi		(6 539 006)	(7 204 795)
Ieguldījumu iegāde kopā:		(18 368 842)	(13 620 047)
Ieguldījumu pārdošana:			
Citi aizdevumi		20 392 125	11 334 435
Ieguldījumu pārdošana kopā		20 392 125	11 334 435
Ieguldījumu darbības ienākumi			
Citi aizdevumi		148 788	43 569
Termiņnoguldījumi kredītiestādēs		105 910	16 699
Ienākumi no ieguldījumiem kopā:		254 698	60 268
Neto naudas plūsma no investīciju darbības		2 277 981	(2 225 344)


Naudas plūsmas pārskats par 2008.gadu (turpinājums)

Naudas plūsma no finansēšanas darbības

Iemaksāta nauda pamatkapitālā	-	3 045 000
Samaksātie finanšu līzings maksājumi	(41 655)	(35 194)
Neto naudas plūsma no finansēšanas darbības	(41 655)	3 009 806
Naudas un tās ekvivalentu neto pieaugums	4 037 777	467 241
Valūtas kursu izmaiņu ietekme uz naudu un tās ekvivalentiem	(35 536)	(1 686)
Nauda un tās ekvivalenti pārskata gada sākuma	2 310 844	1 845 289
Nauda un tās ekvivalenti pārskata gada beigās	6 313 085	2 310 844

Pielikums no 15. līdz 55.. lapai ir neatņemama šī finanšu pārskata sastāvdaļa.

Sabiedrības Padome un Valde pilnvaroja apstiprināt finanšu pārskatus iesniegšanai akcionāriem 2009. gada 28.aprīlī un Sabiedrības Padomes un Valdes vārdā tos ir parakstījuši:



E.Reinicāns



J.Peškova



A.Vlasova



E.Hermāne


2009. gada 23.aprīlis

Kapitāla un rezervju izmaiņu pārskats par 2008. gadu

Pie- zīme	Pamat- kapitāls LVL	Pārvērtē- šanas rezerve LVL	Rezerves kapitāls un pārējās rezerves LVL	Nesadalītā peļņa LVL	Pārskata gada peļņa (zaudējumi) LVL	Kapitāls un rezerves kopā LVL
31.12.2006	2 610 000	-	44 235	305 553	-576 382	2 383 406
Pārskata gadā emitētās akcijas	3 045 000	-	-	-	-	3 045 000
Pārskata gada zaudējumi	-	-	-	-	(260 033)	(260 033)
Pārskaitīts nesadalītajā peļņā Ieguldījumu zemē un ēkās pārvērtēšanas rezerves pieaugums	-	-	-	(576 382)	576 382	-
Pašu kapitālā atzītais atliktais nodoklis	-	107 880	-	-	-	107 880
	-	(16 182)	-	-	-	(16 182)
31.12.2007	5 655 000	91 698	44 235	-270 829	-260 033	5 260 071
Pārskata gadā emitētās akcijas	31				770 970	770 970
Pārskata gada zaudējumi/peļņa					260 033	-
Pārskaitīts nesadalītajā peļņā Ieguldījumu zemē un ēkās pārvērtēšanas rezerves pieaugums				-260 033	260 033	-
Pašu kapitālā atzītais atliktais nodoklis		(91 698)				-91 698
31.12.2008	5 655 000	-	44 235	(530 862)	770 970	5 939 343

Pielikums no 15. līdz 55. lapai ir neatņemama šī finanšu pārskata sastāvdaļa.

Sabiedrības Padome un Valde pilnvaroja apstiprināt finanšu pārskatus iesniegšanai akcionāriem 2009. gada 28.aprīlī un Sabiedrības Padomes un Valdes vārdā tos ir parakstījuši:



E.Reinicāns
Valdes priekšsēdētājs



J.Peškova
Valdes locekle



A.Vlasova
Valdes locekle



E.Hermane
Valdes locekle

2009. gada 23.aprīlis

Finanšu pārskata pielikums

(1) *Vispārīga informācija*

Apdrošināšanas akciju sabiedrība Baltikums (turpmāk tekstā “Sabiedrība”) piedāvā plašu nedzīvības apdrošināšanas pakalpojumu klāstu juridiskajām un fiziskajām personām sekojošos apdrošināšanas veidos:

- nelaiemes gadījumu;
- transportlīdzekļu bojājumu;
- kuģu;
- kravu;
- īpašuma apdrošināšana pret uguns un dabas stihiju postījumiem;
- īpašuma apdrošināšana pret citiem zaudējumiem;
- dažādu finansiālo risku apdrošināšana;
- galvojumu apdrošināšana;
- obligātā sauszemes transporta līdzekļu īpašnieku civiltiesiskās atbildība;
- sauszemes transporta līdzekļu īpašnieku civiltiesiskās atbildības brīvprātīga apdrošināšana;
- vispārējās civiltiesiskās atbildības un
- ceļojumu (palīdzības) apdrošināšanā.

Sabiedrības centrālais birojs atrodas Rīgā, Kurzemes prospektā 3, bet apdrošināšanas pakalpojumi tiek piedāvāti arī filiālēs, aģentūrās un pārdošanas vietās visā Latvijā.

Sabiedrības tiešais akcionārs ir AS Baltikums Apdrošināšanas Grupa (100%); adrese: Rīga, Mazā Pils 13. AS Baltikums Apdrošināšanas Grupa 49% pieder AS Akciju komercbanka Baltikums, 44.6% - AS Baltikums Bankas Grupa, 3.17%- SIA Alexander Peshkov Family Holding, 3.17%-SIA Sergey Peshkov Holdings, 0.06%-SIA Ivan Ulyanov Holdings.

Valde apstiprināja finanšu pārskatus 2009. gada 28.aprīlī. Finanšu pārskatus apstiprināja ikgadējā akcionāru pilnsapulce, kurai ir tiesības veikt labojumus finanšu pārskatos.

(2) *Grāmatvedības uzskaites pamatprincipi*

Atbilstības paziņojums

Šis Finanšu pārskata pielikums ir sagatavots saskaņā ar Eiropas Savienībā pieņemtajiem Starptautiskajiem finanšu pārskatu standartiem (SFPS), kā to nosaka Finanšu un kapitāla tirgus komisijas izdotie “Apdrošināšanas akciju sabiedrību, savstarpējās apdrošināšanas kooperatīvo biedrību un nedalībvalstu apdrošinātāju filiāļu gada pārskata un konsolidētā gada pārskata sagatavošanas noteikumi”.

Sagatavojot šos finanšu pārskatus, Sabiedrība pieņēma 7. SFPS – Finanšu instrumenti: Informācijas atklāšana un papildināto 1. SGS, Finanšu pārskatu sniegšana – informācija par kapitālu, kuri ir spēkā pārskata periodiem, sākot no 2007. gada 1. janvāra. 7. SFPS un pārstrādātā 1. SGS pieņemšanas rezultātā ir mainījies šajos finanšu pārskatos ietverto posteņu veids un summas, tomēr Sabiedrības zaudējumi vai finanšu stāvoklis mainījies nav.

Finanšu pārskatu sagatavošanas pamats

Finanšu pārskatos iekļautās summas ir uzrādītas Latvijas Republikas naudas vienībā – latos, kas ir Sabiedrības funkcionālā valūta.

Finanšu pārskats ir sagatavots pēc aktīvu un pasīvu sākotnējo izmaksu principa, izņemot turpmāk sniegtos posteņus, kuri ir uzrādīti patiesajā vērtībā: patiesajā vērtībā novērtētie finanšu aktīvi vai saistības ar atspoguļojumu peļņas vai zaudējumu aprēķinā un ieguldījumu īpašumi, pašu vajadzībām izmantotas ēkas un pārdošanai pieejamie aktīvi, izņemot tos, kuru patieso vērtību nav iespējams ticami aplēst. Pārējie finanšu aktīvi un saistības ir uzrādītas amortizētajā pašizmaksā, pielietojot efektīvās procentu likmes metodi.

Finanšu pārskata pielikums (turpinājums)

Lai sagatavotu finanšu pārskatus saskaņā ar SFPS, vadībai ir nepieciešams izdarīt spriedumus, aplēses un pieņēmumus, kuri ietekmē politikas piemērošanu un uzrādītās aktīvu un saistību summas, ieņēmumus un izdevumus. Vadības novērtējumi, kuriem ir būtiska ietekme uz Finanšu pārskata pielikumu, un aplēses, kurās ietverts būtisks risks, ka nākamajā gadā būs jāveic būtiski labojumi, ietver apdrošināšanas atlīdzību prasību un neparedzēto risku tehnisko rezervju izraisīto saistību un aktīvu aplēses. Aplēšu un ar tām saistīto pieņēmumu pamatā ir vēsturiskā pieredze un dažādi citi faktori, kuri tiek uzskatīti par saprātīgiem attiecīgajos apstākļos un kuru rezultāts veido pamatu lēmumu pieņemšanai par aktīvu un saistību bilances vērtību, kuru nav iespējams noteikt, izmantojot citus avotus. Faktiskie rezultāti var atšķirties no šīm aplēsēm.

Aplēses un ar tām saistītie pieņēmumi tiek regulāri pārbaudīti. Izmaiņas vadības sagatavotajās aplēsēs tiek uzrādītas peļņas vai zaudējumu aprēķinā pārskata periodā.

Vienādi grāmatvedības uzskaites principi ir piemēroti visiem finanšu gadiem, kuri ir uzrādīti šajā finanšu pārskatā.

Jauni standarti, interpretācijas un standartu papildinājumi, kas vēl nav stājušies spēkā

Ir izstrādāti vairāki standarti, esošo standartu grozījumi un interpretācijas, kuras vēl nav stājušās spēkā vai kuras vēl nav adoptētas Eiropas Savienībā gadā, kurš noslēdzās 2008. gada 31. decembrī, un tāpēc nav ņemtas vērā, sagatavojot šos finanšu pārskatus:

- 2. SFPS – *Maksājumi ar akcijām* – pārstrādātais standarts izskaidro piešķiršanas un nepiešķiršanas apstākļu definīciju. Pārstrādātais 2. SFPS neattiecas uz Sabiedrības darbību, jo Sabiedrībai nav kompensācijas plānu, kas ietvertu maksājumus ar akcijām.
- SFPIK Interpretācija Nr. 13 *Pastāvīgo klientu programmas* apskata grāmatvedības uzskaiti uzņēmumos, kuri organizē vai ir citādāk iesaistīti pastāvīgo klientu programmās. Interpretācija attiecas uz pastāvīgo klientu programmām, kurās klienti var saņemt atlaides, piemēram, preces vai pakalpojumus bez maksas vai ar atlaidi. SFPIK Interpretācija Nr. 13 neattiecas uz Sabiedrības darbību, jo Sabiedrība nav ieviesusi šādas pastāvīgo klientu programmas.
- Pārstrādātais 23. SGS *Aizņēmumu izmaksas* atceļ iespēju iekļaut izdevumus aizņēmumu izmaksas un pieprasa kapitalizēt aizņēmumu izmaksas, kuras ir tieši saistītas ar aktīva iegādi, celtniecību vai ražošanu. Pārstrādātais 23. SGS neattiecas uz Sabiedrības darbību, jo Sabiedrība nav uzsākusi iegādi, celtniecību vai ražošanu, kurai būtu nepieciešams piesaistīt īpašus aizņēmumus.
- SFPIK Interpretācija Nr. 14, 19. SGS – *Ierobežojumi attiecībā uz noteikto pabalstu aktīviem, minimālās finansējuma prasības un to attiecība* izskaidro, kādos gadījumos tiek uzskatīts, ka ir pieejama nākotnē veicamo ieguldījumu noteiktajos aktīvos atmaksa vai samazinājums un sniedz vadlīnijas par minimālo finansējuma prasību ietekmi uz šiem aktīviem. SFPIK Interpretācija Nr. 14 neattiecas uz Sabiedrības darbību, jo Sabiedrība nav izveidojusi ilgtermiņa darbinieku pabalstu plānus.
- 3. SFPS *Uzņēmējdarbības apvienošana* – ir veikti labojumi un paplašināta uzņēmējdarbības definīcija un ieviestas arī citas būtiskas izmaiņas attiecībā uz biznesa kombināciju uzskaiti. Sabiedrības vadība paredz, ka 3. SFPS neietekmēs Sabiedrības darbību.
- 1. SGS *Finanšu pārskatu sniegšana* - pārstrādātais standarts nosaka, ka informāciju finanšu pārskatā ir jāapkopo, balstoties uz vienādām iezīmēm, un ievieš visaptverošu ieņēmumu pārskatu. Sabiedrība plāno turpināt sagatavot divus atsevišķus ieņēmumu pārskatus, nevis vienu kopīgu visaptverošu ieņēmumu pārskatu.
- 27. SGS *Konsolidētie un atsevišķie Finanšu pārskata pielikums* – pārstrādātajā standartā termins „mazākuma līdzdalība” ir aizvietots ar „nekontrolējoša līdzdalība” un tā definīcija ir „kapitāla ieguldījums meitas sabiedrībā, kurš nav tieši vai netieši attiecināms uz mātes sabiedrību”. Pārstrādātais 27. SGS neattiecas uz Sabiedrības darbību, jo Sabiedrībai nav ieguldījumu meitas sabiedrībās, kurus varētu ietekmēt izmaiņas šajā standartā.
- 8. SFPS *Darbības segmenti* nosaka informācijas uzrādīšanu par darbības segmentiem sadalījumā pa struktūrvienībām, kuras vadība uzrauga, pieņemot lēmumus attiecībā uz operacionālām lietām. Darbības segmenti ir struktūrvienības, par kurām ir pieejama atsevišķa finanšu informācija, kuru regulāri novērtē darbības jautājumu galvenais lēmējs, lai izlemtu, kā iedalīt resursus un novērtēt darbību. Šis standarts neattiecas uz Sabiedrību, jo Sabiedrība nav kotēta biržā.
- SFPIK Interpretācija Nr. 11 2. SFPS – *Darījumi ar pašu un koncerna kapitāla akcijām* nosaka, ka ar kapitāla daļām pamatotie maksājumi, kuru ietvaros Sabiedrība saņem preces vai pakalpojumus, norēķinoties ar Sabiedrības pašu kapitāla instrumentiem, ir jāuzskaita kā ar kapitāla daļām pamotus maksājumus ar pašu kapitāla daļām, neatkarīgi

Finanšu pārskata pielikums (turpinājums)

- no veida, kādā tiek iegūti nepieciešamie pašu kapitāla instrumenti. Interpretācija sniedz arī norādījumus par to, vai darījumi ar kapitāla daļu pamatotiem maksājumiem, kuru ietvaros norēķins ar Sabiedrības preču vai pakalpojumu piegādātājiem tiek veikts, izmantojot Sabiedrības mātes sabiedrības pašu kapitāla instrumentus, Sabiedrības finanšu pārskatos ir jāuzrāda kā darījumi ar norēķinu naudā vai ar pašu kapitāla daļām. SFPIK Interpretācija Nr. 11 neattiecas uz Sabiedrību, jo Sabiedrība nav veikusi ar kapitāla daļām pamatotus maksājumus.
- SFPIK Interpretācija Nr. 12 *Pakalpojumu koncesijas līgumi* sniedz norādes privātā sektora sabiedrībām par noteiktām problēmām ar atzīšanu un novērtēšanu, kuras rodas, uzskaitot pakalpojumu koncesijas līgumus, kuri ietver valsts sektora pakalpojumus publiskajam sektoram. SFPIK Interpretācija Nr. 12 neattiecas uz Sabiedrības darbību, jo Sabiedrība nav noslēgusi pakalpojumu koncesijas līgumus.

Pārskata periods

Pārskata periods ir 12 mēneši no 2008. gada 1. janvāra līdz 31. decembrim.

Ārvalstu valūta

Darījumi ārvalstu valūtā grāmatvedībā tiek atspoguļoti, pārvērtējot tos latos, pamatojoties uz Latvijas Bankas valūtas kursu, kas ir noteikts attiecīgā darījuma veikšanas dienā. Visi aktīvi un pasīvi, kā arī ārpusbilances prasības un saistības ārvalstu valūtās tiek pārvērtētas latos pēc Latvijas Bankas noteiktā ārvalstu valūtu kursa pārskata perioda beigās. Ārvalstu valūtās nominētie nemonetārie aktīvi un saistības, kas novērtētas patiesajā vērtībā vai pašizmaksā, tiek konvertētas, izmantojot tās dienas valūtas kursu, kurā tika noteikta to patiesā vērtība vai pašizmaksa.

Ar ārvalstu valūtu kursu izmaiņām saistītie ienākumi vai zaudējumi tiek iekļauti pārskata perioda peļņas vai zaudējumu aprēķinā. Atšķirības, kas rodas no ārvalstu valūtu kursu piemērošanas, tiek atzītas peļņas vai zaudējumu aprēķinā.

Pielietotie ārvalstu valūtu kursi nozīmīgākajām valūtām pārskata perioda beigās bija šādi (LVL pret 1 ārvalstu valūtas vienību):

	31.12.2008	31.12.2007
EUR	0.7028	0.7028
USD	0.495	0.4840
RUR	0.0171	0.0197

Apdrošināšanas līgumu klasifikācija

Līgums, kurā Sabiedrība uzņemas būtisku apdrošināšanas risku no otras līguma slēdzēja puses (apdrošinājuma ņēmēja), piekrītot kompensēt apdrošinājuma ņēmējam zaudējumus atrunāta neparedzama nākotnes notikuma (apdrošināšanas gadījuma) rezultātā, kas nelabvēlīgi ietekmē apdrošinājuma ņēmēju, tiek klasificēts kā apdrošināšanas līgums. Visi noslēgtie līgumi ir klasificēti kā nedzīvības apdrošināšanas līgumi, un Sabiedrībai nav noslēgtu ieguldījumu līgumu.

Nedzīvības apdrošināšana slīgumu darbības termiņš parasti ir viens gads. Izņēmumi ietver OCTA polises ar termiņu 3, 6 un 9 mēneši, kuru darbības termiņš ir īsāks par vienu gadu.

Apdrošināšanas līgumu atzīšana un novērtēšana

Apdrošināšanas prēmijas un prēmiju ienākumi

Parakstītās prēmijas ietver summas, kuras pienākas par pārskata gada laikā noslēgtajiem apdrošināšanas līgumiem, kuri stājušies spēkā pārskata gadā neatkarīgi no tā, vai šīs prēmijas ir vai nav saņemtas. Parakstītās prēmijas tiek samazinātas par pārskata periodā anulētajām prēmijām.

Piekritušās atlīdzību prasības

Piekritušās atlīdzību prasības apdrošināšanā ir atlīdzību prasības, kas attiecas uz pārskata periodu un ietver finanšu gadā samaksātās atlīdzību prasības, attiecīgos atlīdzību noregulēšanas izdevumus (zaudējumu noregulēšanas izdevumi) un izmaiņas atlikto atlīdzību prasību rezervēs. Atlīdzību izmaksas tiek samazinātas par atgūtām cesijās, regresa prasību vai derīgo atlieku realizācijas summām.

Finanšu pārskata pielikums (turpinājums)

Tehniskās rezerves

Sabiedrība ir izveidojusi šādas tehniskās rezerves:

- nenopelnīto prēmiju;
- neparedzēto risku tehniskās rezerves.

Nenopelnīto prēmiju rezerves (UPR)

Nenopelnīto prēmiju rezerves atspoguļo parakstīto prēmiju daļu, kas tiek nopelnīta nākošajā vai turpmākajos pārskata gados. Rezerves tiek aprēķinātas katrai apdrošināšanas polisei, ņemot vērā tās darbības laiku.

Neparedzēto risku rezerve

Neparedzēto riska rezervi izveido gadījumos, kad ir sagaidāms, ka izveidotā nenopelnīto prēmiju tehniskā rezerve būs nepietiekama, lai segtu visas atlīdzības un izdevumus saskaņā ar spēkā esošajiem apdrošināšanas līgumiem.

Atlikto apdrošināšanas atlīdzību prasību tehniskā rezerve

Atlikto apdrošināšanas atlīdzību prasību tehniskās rezerves perioda beigās atspoguļo novērtēto apjomu atlīdzībām, kas ir notikušas pirms pārskata perioda beigām.

Pieteikto vēl neizmaksāto atlīdzību rezerves (RBNS)

Sabiedrības eksperti aprēķina RBNS uz pārskata datumā pieteikto, bet vēl neizmaksāto atlīdzību prasību pamata, izvērtējot katru gadījumu atsevišķi.

Notikušo vēl nepieteikto atlīdzību rezerves (IBNR)

IBNR tiek aprēķinātas prasībām, kuras iestājušās pirms pārskata gada beigām, bet vēl nav pieteiktas.

IBNR rezerves ir aprēķinātas, pielietojot statistikas metodes (trīsstūra metodi) šādiem apdrošināšanas veidiem:

- nelaimes gadījumu apdrošināšana,
- sauszemes transporta apdrošināšana,
- īpašuma apdrošināšana pret uguns un dabas stihiju postījumiem,
- īpašuma apdrošināšana pret citiem zaudējumiem,
- palīdzības apdrošināšana,
- OCTA.

Pārējos apdrošināšanas veidos IBNR rezerves aprēķina kā procentuālu daļu no iepriekšējā gadā parakstītajām prēmijām.

Pārapirošināšana

Prēmijas par pieņemto pārapirošināšanu tiek atzītas kā ieņēmumi un tiek uzskaitītas tā, it kā pārapirošināšana būtu pamatdarbības veids, ņemot vērā pārapirošināto apdrošināšanas veidu produktu klasifikāciju.

Uzņēmējdarbības ietvaros Sabiedrība cedē pārapirošināšanu, lai ierobežotu neto zaudējumu rašanās iespējas, dažādojot riskus. Pārapirošināšana neatbrīvo Sabiedrību no tās tiešajām saistībām pret apdrošinātajiem.

Cedētās prēmijas un atmaksātie labumi peļņas vai zaudējumu aprēķinā un bilancē ir uzrādīti bruto apjomā.

Vienīgie līgumi, kuri rada būtisku apdrošināšanas riska nodošanu, tiek uzskaitīti kā pārapirošināšanas līgumi. Saskaņā ar šiem līgumiem atgūstamās summas tiek atzītas tajā pašā gadā, kad pieteikta atlīdzību prasība. Līgumi, kuru ietvaros netiek nodots būtisks apdrošināšanas risks (t.i. finanšu pārapirošināšana), tiek uzskaitīti, piemērojot noguldījumu uzskaites metodi. Bilances datumā Sabiedrībai nebija šādu līgumu.

Pārapirošināšanas aktīvi ietver pārapirošināšanas sabiedrību debitoru parādus par cedēto apdrošināšanu.

Finanšu pārskata pielikums (turpinājums)

No pārapdrošinātājiem atgūstamās summas tiek aplēstas līdzīgi kā atlikto apdrošināšanas atlīdzību prasību tehniskā rezerve vai noregulētās atlīdzību prasības, kas saistītas ar pārapdrošināto polisi. Pārapdrošināšanas aktīvi ietver faktiskās vai aplēstās summas, kuras saskaņā ar pārapdrošināšanas līgumiem ir atgūstamas no pārapdrošinātājiem attiecībā uz tehniskajām rezervēm. Pārapdrošināšanas aktīvi, kas attiecas uz tehniskajām rezervēm, tiek noteikti, balstoties uz pārapdrošināšanas līgumu termiņiem un tiek novērtēti tādā pašā veidā, kā ar tiem saistītās pārapdrošināšanas saistības. Sabiedrība izveido uzkrājumus aplēstiem neatgūstamiem pārapdrošināšanas aktīviem, ja tādi pastāv.

Pārapdrošināšanas līgumu ietvaros atgūstamās atlīdzību summas tiek novērtētas katrā bilances datumā, lai noteiktu, vai nepastāv vērtības samazināšanās. Šādu aktīvu vērtība tiek uzskatīta par samazinājušos, ja pēc sākotnējās atzīšanas notikuša notikuma rezultātā pastāv objektīvi pierādījumi tam, ka Sabiedrība varētu neatgūt visas atgūstamās summas, un ka šis notikums ietekmē no pārapdrošinātājiem atgūstamās summas, un šo ietekmi ir iespējams ticami novērtēt

Pārapdrošināšanas komisijas un līdzdalība peļņā

Pārapdrošināšanas komisijas un līdzdalība peļņā ietver komisijas, kas saņemtas vai saņemamas no pārapdrošinātājiem un līdzdalību peļņā, balstoties uz pārapdrošināšanas līgumiem. Nedzīvības apdrošināšanas komisijas tiek atliktas līdzīgi kā dzīvības apdrošināšanas klientu piesaistīšanas izmaksas.

Klientu piesaistīšanas izdevumi

Klientu piesaistīšanas izdevumi ietver starpnieku komisijas un citus izdevumus, kas ir saistīti ar apdrošināšanas līgumu noslēgšanu.

Atliktie klientu piesaistīšanas izdevumi

Atliktie klientu piesaistīšanas izdevumi veido tādu pašu tiešo klientu piesaistīšanas izdevumu proporciju kā nenopelnīto prēmiju tehnisko rezervju bruto summa veido no bruto parakstītajām prēmijām. Atliktie klientu piesaistīšanas izdevumi tiek aprēķināti katram apdrošināšanas veidam atsevišķi.

Administratīvo izdevumu sadalījums pa apdrošināšanas veidiem

Administratīvos izdevumus, kuri nav tieši saistīti ar noteiktu apdrošināšanas veidu, iedala par apdrošināšanas veidiem proporcionāli parakstīto prēmiju apjomam.

Nenopelnītā pārapdrošināšanas komisijas nauda

Nenopelnītās pārapdrošināšanas komisijas ietver aprēķinātās komisijas no pārapdrošinātājiem saskaņā ar pārapdrošināšanas līgumiem, kuras tiek atliktas un attiecinātas uz ieņēmumiem attiecīgo polišu darbības laikā.

Saistību atbilstības tests

Katra gada beigās Sabiedrības vadība novērtē, vai atzītās apdrošināšanas saistības ir atbilstošas, lietojot nākotnes naudas plūsmu, kuru radīs apdrošināšanas līgumi, pašreizējās aplēses un salīdzinot aplēstās nākotnes naudas plūsmas ar saistību bilances vērtību, atskaitot atliktos klientu piesaistīšanas izdevumus. Ja saistību atbilstības tests uzrāda, ka saistību uzskaites summa ir nepietiekīga, starpību uzrāda kā finanšu gada zaudējumus, samazinot atliktos klientu piesaistīšanas izdevumus un izveidojot papildu neparedzēto risku tehniskās rezerves.

Finanšu pārskata pielikums (turpinājums)

Noma

Pamatlīdzekļu noma tiek klasificēta kā finanšu noma, ja tās ietvaros nomniekam tiek nodoti būtībā visi ar piederību saistītie riski un atlīdzības. Īpašumtiesībām nav jābūt nodotām visos gadījumos. Visi pārējie nomas līgumi tiek klasificēti kā operatīvās nomas līgumi.

Legādātie aktīvi uz finanšu nomas noteikumiem ir uzrādīti zemākajā no vērtībām: nomātā īpašuma patiesajā vērtībā vai ja tā zemāka, tad vērtībā, kas vienāda ar minimālo nomas maksājumu pašreizējo vērtību, kas noteikta nomas uzsākšanas brīdī, atskaitot uzkrāto nolietojumu un vērtības samazināšanos.

- ***Sabiedrība kā iznomātājs***
- Nomā ienākumi no iznomāta ieguldījumu īpašuma tiek atzīti, pielietojot lineāro metodi katra atsevišķa nomas līguma termiņa laikā.
-
- ***Sabiedrība kā nomnieks***

Operatīvās nomas maksājumus atzīst peļņas vai zaudējumu aprēķinā visa nomas perioda laikā, izmantojot lineāro metodi. Saņemtie nomas atvieglojumi tiek atzīti peļņas vai zaudējumu aprēķinā kā neatņemama kopējo nomas izdevumu daļa.

Procentu ienākumi un izdevumi

Procentu ienākumus atzīst peļņas vai zaudējumu aprēķinā to uzkrāšanās brīdī, izmantojot efektīvās procentu likmes metodi.

Uzņēmumu ienākuma nodoklis

Uzņēmumu ienākuma nodokli pārskata periodā sastāda par pārskata periodu aprēķinātais un atliktais nodoklis. Ienākuma nodokli uzrāda peļņas vai zaudējumu aprēķinā, izņemot, ja tas attiecas uz posteņiem, kurus atzīst tieši pašu kapitālā. Tad tos atzīst tieši pašu kapitālā. Ienākuma nodoklis ir aprēķināts, balstoties uz apliekamo ienākumu par pārskata gadu un piemērojot Latvijas Republikā noteikto uzņēmumu ienākuma nodokļa likmi 15%.

Atliktais nodoklis ir atzīts, izmantojot bilances saistību metodi, ievērojot pagaidu atšķirības starp aktīvu un saistību uzskaites vērtību finanšu grāmatvedībā un summām, kas izmantotas nodokļu vajadzībām. Atliktais nodoklis tiek aprēķināts, izmantojot tās nodokļu likmes, kuras paredzams piemērot pagaidu atšķirībām, kad tās radīsies, balstoties uz likumiem, kuri ir spēkā vai būs spēkā līdz pārskata datumam. Minētās starpības galvenokārt radušās no atšķirīgām pamatlīdzekļu nolietojuma likmēm, kas tiek pielietotas nodokļu un finanšu uzskaitē, izveidotiem uzkrājumiem, aktīvu pārvērtēšanas summām un pārnesamiem zaudējumiem nodokļu vajadzībām. Pārnesamos nodokļu zaudējumus ņem vērā tādā apmērā par cik ir ticams, ka nākotnes apliekamā peļņa būs pieejama, lai aktīvu varētu izmantot likumdošanā noteiktā laika periodā.

Kopējie atliktā nodokļa aktīvi tiek atzīti vienīgi tādā apmērā kādā uzskatāms, ka to atgūšana ir droši sagaidāma. Atliktā nodokļa apjoms tiek pārskatīts katrā bilances datumā un samazināts tādā apmērā, par cik vairs nav ticams, ka tiks realizēti ar to saistītie nodokļu atvieglojumi.

Atliktā nodokļa aktīvus un saistības nediskontē.

Finanšu pārskata pielikums (turpinājums)

Zemes gabali un ēkas

Zemi un ēkas klasificē vai nu kā ieguldījumu īpašumu, vai kā zemi un ēkas, kuras Sabiedrība izmanto pamatdarbībā (pašu lietošanā).

Ieguldījumu īpašums

Zemi un ēkas, kuru mērķis ir gūt peļņu no nomas vai kapitālieguldījumu vērtības pieauguma vai abi minētie mērķi kopā, klasificē kā ieguldījumu īpašumus un novērtē patiesajā vērtībā, un jebkuras izmaiņas patiesajā vērtībā tiek atzītas peļņas vai zaudējumu aprēķinā.

Sabiedrības izveidotā komisija veica procedūras ieguldījumu īpašumu patiesās vērtības noteikšanai. Komisija pieņēma lēmumu nekustamā īpašuma Krāslavas rajonā, Kombuļu pagastā patiesās vērtības noteikšanai pieaicināt ārēju sertificētu vērtētāju un pamatojoties uz Sabiedrības izveidotās komisijas un nekustamo īpašumu vērtētāja slēdzieniem īpašumus atspoguļot Finanšu pārskatos.

Patiesās vērtības pamatā ir tirgus vērtība, kuru veido aplēstā summa, par kuru šo īpašumu novērtējuma datumā varētu apmainīt pret naudu tirgus nosacījumiem atbilstošā darījumā starp pircēju un pārdevēju ar brīvu gribu pēc pienācīgi veiktas reklamēšanas.

Zeme un ēkas pašu lietošanai

Ēkas, kuras tiek izmantotas Sabiedrības pamatdarbībā, sākotnēji tiek uzrādītas pašizmaksā, atskaitot nolietojumu. Ja Sabiedrības darbības nodrošināšanai izmantoto zemes gabalu un ēku vērtība bilances datumā ir būtiski augstāka par to novērtējumu bilancē, tos pārvērtē atbilstoši augstākai vērtībai, ja var pieņemt, ka vērtības paaugstinājums būs ilgstošs. Novērtējumus veic neatkarīgs vērtētājs.

Pārvērtēšanas rezultātā radies vērtības pieaugums tiek atspoguļots postenī "Pārvērtēšanas rezerves" pašu kapitāla sastāvā. Pārvērtēšanas rezerves ir samazinātas, ja pārvērtētais objekts ir izslēgts, attiecinošā samazinājumu uz nesadalīto peļņu.

Ja rodas izmaiņas īpašuma pielietojumā, tas tiek pārklasificēts no ieguldījumu īpašumu uz pašu lietotu īpašumu vai otrādi.

Kad pamatlīdzekļu postenis tiek pārklasificēts uz ieguldījumu īpašumu, jo ir notikušas izmaiņas tā pielietojumā, jebkuras atšķirības, kuras pārklasificēšanas datumā ir radušās starp posteņa bilances vērtību pirms pārklasificēšanas un tā patieso vērtību pārklasifikācijas brīdī, tiek atzītas pašu kapitālā, „Pārvērtēšanas rezervēs”, ja šīs atšķirības ir peļņa. Pamatlīdzekļu pārdošanas gadījumā „Pārvērtēšanas rezerves” tiek ieskaitīta nesadalītajā peļņā. Zaudējumus, atzīst peļņas vai zaudējumu aprēķinā to rašanās brīdī.

Ja ieguldījumu īpašumu īpašnieks sāk izmantot saviem mērķiem, to pārklasificē kā pamatlīdzekļus un tā patiesā vērtība pārklasificēšanas datumā kļūst par tā vērtību uzskaites vajadzībām.

Finanšu pārskata pielikums (turpinājums)

Pamatlīdzekļi

Pašu izmantotas ēkas, biroja iekārtas un transportlīdzekļi

Pamatlīdzekļi ir uzskaitīti to sākotnējā vērtībā, atskaitot uzkrāto nolietojumu un zaudējumus no vērtības samazināšanās. Nolietojums tiek aprēķināts pēc lineārās metodes attiecīgo pamatlīdzekļu lietderīgās izmantošanas perioda garumā, lai norakstītu aktīva vērtību līdz tā atlikušajai vērtībai lietderīgās izmantošanas perioda beigās, pielietojot šādas likmes:

Biroja iekārtas	20,00% gadā
Datortehnika, elektriskās iekārtas	35% gadā
Transporta līdzekļi	20,00% gadā
Ēkas pašu lietošanai	5,00% gadā

Gadījumos, kad aktīva bilances vērtība ir augstāka par tā atgūstamo vērtību, attiecīgā aktīva vērtība tiek norakstīta līdz tā atgūstamai vērtībai. Atgūstamā vērtība ir augstākā no attiecīgā aktīva patiesās vērtības, atskaitot pārdošanas izmaksas, vai lietošanas vērtību.

Pamatlīdzekļu tekošā remonta izmaksas tiek iekļautas tā perioda peļņas vai zaudējumu aprēķinā, kurā tās ir radušās.

Pamatlīdzekļa kapitālā remonta izmaksas vai ieguldījumi nomātajos pamatlīdzekļos tiek pievienoti attiecīgā pamatlīdzekļa vērtībai un norakstītas minētā pamatlīdzekļa atlikušajā lietderīgās izmantošanas periodā.

Nomāto pamatlīdzekļu kapitālā remonta izmaksas tiek norakstītas, izmantojot lineāro metodi, īsākajā no kapitālā remonta lietderīgās lietošanas laika vai nomas perioda.

Peļņa vai zaudējumi no pamatlīdzekļu izslēgšanas tiek aprēķināti kā starpība starp aktīva bilances vērtību un pārdošanas rezultātā gūtajiem ieņēmumiem un tiek iekļauti tā perioda peļņas vai zaudējumu aprēķinā, kurā tie radušies.

Nolietojuma aprēķina metodes, lietderīgās izmantošanas laiki un atlikušās vērtības tiek pārskatītas katru gadu.

Nemateriālie aktīvi

Programmatūru licences

Datorprogrammu licenču izmaksas tiek kapitalizētas. Datorprogrammas un to licences tiek uzskaitītas to sākotnējā vērtībā, ieskaitot iegādes un ieviešanas izmaksas un atskaitot uzkrāto nolietojumu un vērtības samazināšanos. Nolietojums tiek aprēķināts pēc lineārās metodes attiecīgo nemateriālo aktīvu lietderīgās izmantošanas periodā, lai norakstītu aktīva vērtību līdz tā aplēstajai atlikušajai vērtībai lietderīgās izmantošanas perioda beigās, pielietojot šādas likmes:

Programmatūru licences	20% gadā
------------------------	----------

Gadījumos, kad nemateriālā ieguldījuma bilances vērtība ir augstāka par tā atgūstamo vērtību, attiecīgā aktīva vērtība tiek norakstīta līdz tā atgūstamai vērtībai. Atgūstamā vērtība ir augstākā no attiecīgā aktīva patiesās vērtības, atskaitot pārdošanas izmaksas, vai lietošanas vērtību.

Finanšu pārskata pielikums (turpinājums)

Finanšu instrumenti

Klasifikācija

Visi finanšu instrumenti sākotnējās atzīšanas brīdī tiek klasificēti vienā no zemāk minētajām kategorijām.

Patiesajā vērtībā novērtētie finanšu aktīvi un saistības ar atspoguļojumu peļņas vai zaudējumu aprēķinā ir tirdzniecībai paredzētie finanšu instrumenti un tādi finanšu aktīvi un saistības, kurus Sabiedrība sākotnēji definē kā aktīvus un saistības, kuru patiesās vērtības izmaiņas atzīst peļņas vai zaudējumu aprēķinā.

Finanšu instruments tiek klasificēts kā tirdzniecības nolūkā turēts, ja tas ir iegādāts galvenokārt ar nolūku pārdot vai atpirkt tuvākajā nākotnē, vai tas ietilpst vienā portfelī ar identificētiem finanšu instrumentiem, kuri tiek pārvaldīti kopīgi un attiecībā uz kuriem ir pierādījumi par īstermiņa peļņas gūšanu nesēnā pagātnē.

2007. gadā Sabiedrība nepiemēroja risku ierobežošanas uzskaiti.

Pārdošanai pieejamie aktīvi ir finanšu aktīvi, kas šādi ir klasificēti sākotnējās atzīšanas brīdī, vai aktīvi, kas nav klasificēti kā turēti tirdzniecības nolūkā, līdz termiņa beigām turēti vai aizdevumi un debitoru parādi. Pārdošanai pieejamie instrumenti ietver īstermiņa ieguldījumus un noteiktus parāda un kapitāla vērtspapīrus. Parasti šajā kategorijā Sabiedrība klasificē finanšu aktīvus, kas tiek turēti nenoteiktā laika periodā un kas var tikt pārdoti saskaņā ar likviditātes vajadzībām vai procentu likmju, valūtas kursu vai akciju cenu izmaiņu rezultātā.

Līdz termiņa beigām turētie aktīvi ir neatvasinātie finanšu aktīvi ar fiksētiem vai nosakāmiem maksājumiem un fiksētu termiņu, attiecībā uz kuriem Sabiedrībai ir pozitīva apņemšanās un spēja tos turēt līdz termiņa beigām. Līdz termiņa beigām turētie aktīvi ietver noteiktus parāda vērtspapīrus.

Aizdevumi un debitoru parādi ir finanšu aktīvi ar fiksētu vai nosakāmu maksājumu grafiku, kuri aktīvajā tirgū netiek kotēti un kuri netiek turēti tirdzniecībai. Aizdevumi un debitoru parādi ietver bilancē uzrādītos aizdevumus, termiņnoguldījumus bankās un pārējos debitorus. Šajā kategorijā tiek klasificēti apdrošināšanas debitoru parādi.

Amortizētajā iegādes vērtībā vērtētās finanšu saistības kategorijā Sabiedrība uzrāda finanšu saistības, kas netiek klasificētas kā patiesajā vērtībā novērtētās finanšu saistības ar atspoguļojumu peļņas vai zaudējumu aprēķinā. Šajā kategorijā ietver kreditoru parādus.

Atvasinātie finanšu instrumenti

Atvasinātie finanšu instrumenti tiek turēti riska vadības nolūkos un tie ietver visus atvasinātos aktīvus un saistības, kas nav klasificēti kā tirdzniecības nolūkā turēti aktīvi vai saistības. Riska vadības nolūkos turētie atvasinātie finanšu instrumenti bilancē tiek uzrādīti patiesajā vērtībā. Uzņēmums neizmanto atvasinātos finanšu instrumentus.

Atzīšana un atzīšanas pārtraukšana

Finanšu instrumenti tiek atzīti brīdī, kad attiecīgā instrumenta līguma nosacījumi ir kļuvuši saistoši Sabiedrībai. Visi regulārie finanšu aktīvu iegādes un pārdošanas darījumi tiek atzīti bilancē norēķinu datumā, kas ir datums, kad notiek finanšu aktīva piegāde. Starp darījuma noslēgšanas un norēķinu datumu Sabiedrība uzskaita saņemamā vai nododamā aktīva patiesās vērtības izmaiņas pēc tādiem pašiem principiem, pēc kuriem tiek uzskaitīts jebkurš attiecīgās kategorijas iegādātais aktīvs.

Aizdevumi tiek atzīti brīdī, kad nauda tiek izsniegta aizņēmējiem.

Finanšu aktīvu atzīšana tiek pārtraukta, kad tiesības saņemt naudas plūsmu no attiecīgā finanšu aktīva ir beigušās vai ja Sabiedrība ir nodevusi būtībā visus ar piederību saistīto risku un atlīdzību. Finanšu saistību atzīšana tiek pārtraukta tad, kad tās tiek dzēstas, t.i., kad saistības ir atmaksātas, atceltas vai to termiņš notecējis.

Sākotnējā un vēlāka novērtēšana

Finanšu instrumentus sākotnēji novērtē patiesajā vērtībā, ieskaitot tieši attiecināmās darījumu izmaksas, izņemot patiesajā vērtībā novērtētos finanšu instrumentus ar atspoguļojumu peļņas vai zaudējumu aprēķinā.

Finanšu pārskata pielikums (turpinājums)

Pēc sākotnējās atzīšanas visi patiesajā vērtībā novērtētie finanšu aktīvi un saistības ar atspoguļojumu peļņas vai zaudējumu aprēķinā un visi pārdošanai pieejamie finanšu aktīvi tiek novērtēti to patiesajā vērtībā, izņemot tos instrumentus, kuru patieso vērtību nevar pamatot noteikt. Šajā gadījumā šos instrumentus uzrāda iegādes vērtībā, ieskaitot darījuma izmaksas, ņemot vērā vērtības samazināšanās zaudējumus.

Visus pārējos finanšu aktīvus, ieskaitot kredītus un debitoru parādus, noguldījumus bankās un līdz termiņa beigām turētus ieguldījumus, novērtē amortizētajā pašizmaksā, pielietojot efektīvās procentu likmes metodi, atskaitot zaudējumus no vērtības samazināšanās, ja tādi pastāv. Visi šie finanšu instrumenti ir pakļauti pārskatīšanai attiecībā uz vērtības samazināšanos.

Peļņa vai zaudējumi, kas rodas no pārdošanai pieejamo finanšu instrumentu patiesās vērtības izmaiņām, tiek uzrādīti pašu kapitālā līdz brīdim, kad tiek pārtraukta aktīva atzīšana. Pašu kapitālā uzkrātā peļņa vai zaudējumi tad tiek atzīti peļņas vai zaudējumu aprēķinā. Zaudējumus no vērtības samazināšanās atzīst peļņas vai zaudējumu aprēķinā.

Patiesās vērtības noteikšana

Finanšu aktīvu un saistību patiesā vērtība atspoguļo summu, par kādu iespējams apmainīt aktīvu vai izpildīt saistības darījumā starp labi informētām, ieinteresētām un finansiāli neatkarīgām personām.

Aktīvā tirgū kotētajiem finanšu instrumentiem patieso vērtību nosaka pēc pieprasījuma vai piedāvājuma cenām pārskata datumā vai attiecīgā tirgus pēdējā darba dienā. Nepastāvot finanšu instrumenta aktīvajam tirgum, tiek izmantotas diskontētās naudas plūsmas un citi attiecīgajā tirgū pielietojamie vērtēšanas modeļi, ja šādu modeļu izmantošana ļauj pamatoti novērtēt finanšu instrumenta patieso vērtību.

Pielietojot diskontētās naudas plūsmas metodes, aplēstās nākotnes naudas plūsmas tiek aprēķinātas saskaņā ar vadības aplēsēm un piemērotā diskonta likme ir tirgus likme instrumentam, kuram bilances datumā ir līdzīgi noteikumi un nosacījumi. Pielietojot cenas modeli, ievades dati ir tirgus dati bilances datumā.

Finanšu aktīvu vērtības samazināšanās

Katrā bilances datumā Sabiedrība novērtē, vai pastāv objektīvi pierādījumi tam, ka finanšu aktīviem, kas nav novērtēti patiesajā vērtībā ar atspoguļojumu peļņas vai zaudējumu aprēķinā, nav notikusi vērtības samazināšanās. Finanšu aktīvu vērtība ir samazinājusies, ja pastāv objektīvi pierādījumi tam, ka pēc sākotnējās aktīva uzrādīšanas ir iestājies nelabvēlīgs, zaudējumus nesošs notikums un ka nelabvēlīgs notikums atstāj iespaidu uz aktīva naudas plūsmu nākotnē, ko var ticami aplēst.

Sabiedrība novērtē pierādījumus par vērtības samazināšanos gan noteiktiem aktīviem, gan kopā visai aktīvu grupai. Visiem individuāli būtiskajiem finanšu aktīviem tiek novērtēta vērtības samazināšanās. Visi individuāli būtiskie aktīvi, kuriem nav konstatēta vērtības samazināšanās, tiek kopumā novērtēti, lai konstatētu vērtības samazināšanos, kura ir radusies, bet vēl nav identificēta.

Ja maksājumi no polišu īpašniekiem netiek savlaicīgi veikti, polises tiek anulētas un attiecīgās summas tiek atskaitītas no prēmiju ienākumiem. Debitoru parādiem, kuriem nav iestājies maksājumu termiņš, netiek veidoti uzkrājumi, ja attiecīgās prēmiju daļas nav nopelnītas un tādejādi nav ietvertas ienākumos.

Pārējie debitori tiek uzrādīti apjomos, kādus paredzams saņemt. Šaubīgiem parādiem tiek veidoti uzkrājumi.



Finanšu pārskata pielikums (turpinājums)

Ne-finanšu aktīvu vērtības samazināšanās

Sabiedrība katrā bilances datumā novērtē, vai nepastāv pazīmes, kuras liecinātu, ka aktīviem, izņemot finanšu aktīvus, atliktās klientu piesaistes izmaksas un atliktos nodokļus, varētu būt samazinājusies vērtība.

Konstatējot vērtības samazināšanas pazīmes, Sabiedrība novērtē šo aktīvu atgūstamo summu. Neatkarīgi no vērtības samazināšanas pazīmju eksistences Sabiedrība katru gadu pārbauda nemateriālos ieguldījumus ar nenoteiktu lietderīgās lietošanas periodu un tos, kuri vēl nav pieejami lietošanai.

Zaudējumi no vērtības samazināšanās tiek atzīti, ja aktīva uzskaites vērtība pārsniedz atgūstamo vērtību. Zaudējumus no vērtības samazināšanās atzīst peļņas vai zaudējumu aprēķinā. Atgūstamā summa ir lielākā no tā izmantošanas vērtības vai patiesās vērtības, atskaitot pārdošanas izmaksas.

Gratifikācijas

Gratifikācijas atspoguļo pārskata gadā apdrošinājumaņēmējiem atmaksātās prēmijas daļas, kuras saskaņā ar apdrošināšanas noteikumiem apdrošinātājs bija apņēmis atmaksāt gadījumā, ja apdrošināšanas līguma ietvaros netiek pieteiktas atlīdzību prasības.

Nauda un tās ekvivalenti

- Nauda un naudas ekvivalenti naudas plūsmas pārskatā ietver naudu kasē, noguldījumus uz pieprasījuma, vienas dienas (*overnight*) noguldījumus un termiņnoguldījumus bankās, kuru sākotnējais dzēšanas termiņš ir īsāks par trīs mēnešiem. Naudas plūsmas pārskats ir sagatavots saskaņā ar tiešo metodi.

-

Dividendes

Dividendes tiek uzrādītas kā saistības periodā, kad tās tika deklarētas.

Uzkrājumi

Uzkrājumi tiek atzīti gadījumā, ja pagātnes notikumu rezultātā, Sabiedrībai pastāv juridiskas vai pienākuma saistības, kuru apjomu ir iespējams ticami aplēst, un pastāv iespēja, ka šo saistību nokārtošanai būs nepieciešama ekonomisko labumu aizplūšana.

Darbinieku labumi

Īstermiņa darbinieku labumus, tai skaitā algas un sociālās apdrošināšanas maksājumus, prēmijas un atvaļinājuma pabalstus, ietver neto pamatdarbības izdevumos saskaņā ar uzkrāšanas principu. Sabiedrība veic iemaksas valsts sociālās apdrošināšanas fondā par katru darbinieku noteiktā apmērā visa nodarbinātības perioda laikā saskaņā ar likumdošanas prasībām un Sabiedrībai nav saistību attiecībā uz turpmāku iemaksu veikšanu saistībā ar pensijā aizgājušo darbinieku sniegtajiem pakalpojumiem.

Saistītās puses

Par saistītajām pusēm tiek uzskatīti Sabiedrības akcionāri, kuriem ir būtiska ietekme pār Sabiedrību, citas sabiedrības, kurās viņiem ir izšķiroša ietekme, padomes un valdes locekļi, augstākās vadības pārstāvji, viņu tuvi radnieki un uzņēmumi, kuros viņiem ir izšķiroša ietekme, kā arī asociētās sabiedrības.

Finanšu pārskata pielikums (turpinājums)

Pārklasifikācija

Saskaņā ar vadības viedokli, 2008. gadā ir veiktas izmaiņas posteņu klasifikācijā salīdzinājumā ar 2007. gada pārskatu. Pārklasifikācijai nav ietekmes uz 2008. gada finanšu rezultātu. 2008. gada pārskatā salīdzinošie rādītāji par 2007. gadu klasificēti pēc 2008. gada principiem un ir salīdzināmi.

(3) Riski un risku vadība

Riski un risku vadība

Apdrošināšana kā uzņēmējdarbības nozare nodarbojas ar riska pārnešanu no apdrošinājuma ņēmēja uz apdrošinātāju un šī riska pārvaldi. Apdrošināšanas darbībā lielākie riski rodas, apdrošinātājam pieņemot apdrošināmo risku, novērtējot to, izvēloties pārāpdrošināšanas segumu un pildot saistības attiecībā uz noslēgtajiem apdrošināšanas līgumiem. Apdrošinātājs ir pakļauts arī ieguldījumu riskam, kad Sabiedrībai ir jāsedz tehniskās rezerves ar aktīviem, kas ieguldīti dažādos finanšu instrumentos, un tas ietver tirgus risku, kredītrisku, likviditātes risku un operacionālo risku.

AAS „Baltikums” vadība ir identificējusi riskus un izstrādājusi šo risku pārvaldi. Risku pārvalde notiek saskaņā ar sabiedrības Valdes lēmumu.

Sabiedrības vadība ir iedalījusi visus riskus šādās lielākās grupās:

- Apdrošināšanas riski
- Finanšu riski
- Operacionālie riski

Katra no šīm grupām ir sadalīta apakšgrupās, kurā ir identificēti riski, kas varētu ietekmēt kādu no darbības virzieniem. Katram no riskiem ir izstrādāti pasākuma plāni, kas jāveic, lai mazinātu un novērstu riska iestāšanās iespējamību.

Apdrošināšanas riski un to vadība

Apdrošināšanas risks ir visbūtiskākais risks, ar ko Sabiedrība saskaras ikdienā.

Risku parakstīšanas stratēģija

Sabiedrības risku parakstīšanas stratēģijas pamatā ir risku diversifikācija, kas nodrošina sabalansēta risku portfeļa uzturēšanu, balstoties uz liela apjoma vienādu risku portfeli, kas tiek turēts vairāku gadu garumā, un kas maina kopējo riska ietekmi.

Risku parakstīšanas stratēģija ir ietverta gada biznesa plānā, kurā ir aprakstīti apdrošināšanas veidi, kuros tiek parakstītas prēmijas, kā arī nozares un sektori, kuros Sabiedrība ir gatava uzņemt risku. Šī stratēģija tiek piemērota individuāliem risku parakstītājiem, izmantojot detalizētu risku parakstīšanas pilnvaru sistēmu, kurā noteikti limiti atsevišķam risku parakstītājam pēc apdrošināšanas veida, biznesa klases un nozares, lai izveidotu atbilstošu risku profilu apdrošināšanas portfeļa ietvaros.

Galveno produktu apraksts

Sauszemes transporta apdrošināšana (KASKO)

Šis apdrošināšanas veids kompensē zaudējumus, kas radušies transportlīdzekļa bojājumu vai bojāejas rezultātā. Ir iespējams iegādāties vairākus atsevišķus apdrošināšanas segumus, kas ir saistīti ar apdrošināto transportlīdzekli. KASKO apdrošināšanas likmes tiek noteiktas, izmantojot bonus- malus sistēmu, saskaņā ar kuru apdrošināšanas prēmija tiek samazināta, ja nav bijuši zaudējumi, un palielināta, ja tādi ir bijuši. Lielākie zaudējumi rodas transportlīdzekļu zādzības vai iznīcināšanas gadījumos.

Finanšu pārskata pielikums (turpinājums)

Sauszemes transporta līdzekļu īpašnieku civiltiesiskās atbildības apdrošināšana (OCTA)

Šis ir obligāts apdrošināšanas veids, kura nosacījumus un atlīdzības regulē likums "Par sauszemes transportlīdzekļu īpašnieku civiltiesiskās atbildības obligāto apdrošināšanu" un citi likumdošanas akti. OCTA apdrošināšanas likmes tiek noteiktas, izmantojot bonus- malus sistēmu, saskaņā ar kuru apdrošināšanas prēmija tiek samazināta, ja nav bijuši zaudējumi, un palielināta, ja tādi ir bijuši.

OCTA gadījumos, kad iestājusies civiltiesiskā atbildība, atlīdzina zaudējumus, kas nodarīti īpašumam, un veic izmaksas personām nodarīto traumu gadījumā pārsvarā par ārstniecības izmaksām un īslaicīgu darba nespēju. Tomēr ir iespējamas arī ilgtermiņa atlīdzības, piemēram, pensijas un pabalsti neatgriezenisku darbības zudumu gadījumā, kuras varētu maksāt ilgākā laika posmā.

Veselības apdrošināšana

Veselības apdrošināšanas produkts tiek piedāvāts sabiedrībām, kuras iegādājas veselības apdrošināšanu saviem darbiniekiem. Veselības apdrošināšanā tiek atlīdzināti tādi izdevumi kā ārstu vizītes, slimnīcas naudas un medikamentu iegāde.

Tā kā veselības apdrošināšanā ir noteikti limiti attiecībā uz apdrošināto personu skaitu un pakalpojumu segumu, atlīdzību prasības uz vienu personu ir zemas un šī produkta risks tiek uzskatīts par zemu. Tomēr pastāv risks tāda apstākļa dēļ, ka nav zināms, kā attīstīsies medicīnas izdevumi nākotnē. Izdevumi tiek pastāvīgi uzraudzīti un veiktas korekcijas tarīfos, ja nepieciešams.

Īpašuma apdrošināšana

Īpašuma apdrošināšana nosedz riskus, kas saistīti ar īpašumu, piemēram, ugunsgrēks, cauruļu plīšana, eksplozija, zagšana un laupīšana, kā arī vētras izraisītu zaudējumu risks. Papildus īpašuma apdrošināšanai ir iespējams iegādāties civiltiesiskās atbildības apdrošināšanu.

Uzņēmējdarbības pārtraukuma apdrošināšana kompensē neiegūto peļņu un fiksētas izmaksas, ja zaudējumus izraisījis risks, kas apdrošināts saskaņā ar īpašuma apdrošināšanas polisi. Pārdodot šīs apdrošināšanas polises, ļoti liela nozīme ir klientu uzticamībai un finanšu pārskatu patiesumam.

Visbiežāk sastopamie riski privātīpašuma gadījumā ir cauruļu plīšana un ugunsgrēks. Lielākie zaudējumi visbiežāk izceļas no ugunsgrēka.

Pieņemtā pārpadrošināšana

Sabiedrība nelielos apjomos pieņem pārpadrošināšanā riskus no citām apdrošināšanas sabiedrībām, izvērtējot gan pašu cedentu gan arī pieņemtus riskus. Pieņemtie riski pārpadrošināšanā ir galvenokārt saistībā ar OCTA polisi Krievijā pārpadrošināšanu un tie tiek uzskatīti par nebūtiskiem un ar zemu apdrošināšanas gadījuma iestāšanās varbūtību.

Apdrošināšanas riska koncentrācija

Būtiska apdrošināšanas riska sastāvdaļa ir riska koncentrācija, kas nosaka, cik lielā mērā atsevišķs notikums vai notikumu virkne varētu ietekmēt Sabiedrības saistību apjomu. Riska koncentrācija var rasties saistībā ar vienu apdrošināšanas līgumu vai vairākiem saistītiem līgumiem, kuru rezultātā var rasties būtiskas apdrošināšanas saistības. Apdrošināšanas riska koncentrācijas svarīgs aspekts ir fakts, ka tas var rasties no risku uzkrāšanās dažādos apdrošināšanas veidos.

Riska koncentrācija var rasties saistībā ar reti notiekošiem, bet katastrofāliem notikumiem, piemēram, dabas katastrofas, situācijām, kad rodas neparedzētas izmaiņas tendencēs, piemēram, negaidītas izmaiņas mirstības koeficientos vai apdrošināto uzvedībā, vai arī apjomīgu tiesas procesu vai likumdošanas risku ietekmē var rasties būtiski zaudējumi vai ietekme uz daudziem apdrošināšanas līgumiem.

Finanšu pārskata pielikums (turpinājums)

Sabiedrības vadība uzskata, ka Sabiedrībai nav būtisku riska koncentrāciju attiecībā uz apdrošināto grupām pēc sociālā, profesionālā, vecuma vai līdzīgiem kritērijiem.

Lai mazinātu zaudējumus, kas varētu rasties riska koncentrācijas gadījumā, Sabiedrība izmanto pārapdrošināšanu - pārapdrošinot gan proporcionāli, gan neproporcionāli.

Katastrofas

Sabiedrības vadība apzinās, ka ir iespējami katastrofu riski. Mūsu ģeogrāfiskajos apstākļos šie riski visvairāk ir saistīti ar meteoroloģiskām parādībām: vētras, plūdi, dabas stihijas (krusa, sniegs, apledojuumi utt.). Liela mēroga ugunsgrēki un zemestrīces ir maz ticamas, bet varbūtība pastāv. Raksturīgākās katastrofas ir plūdi un vētras. Lai mazinātu katastrofu risku ietekmi uz Sabiedrību, tiek izmantota pārapdrošināšana. Pārapdrošināšana ir gan proporcionāla, gan neproporcionāla. Lielākajiem objektiem papildus tiek veikta fakultatīvā pārapdrošināšana.

Apdrošināšanas risku vadība

Sabiedrība ir izstrādājusi dažādus kontroles un vadības mehānismus, lai ierobežotu apdrošināšanas risku. Visos apdrošināšanas veidos tiek izstrādāti nosacījumi un noteikumi, kas ir saistoši gan Sabiedrībai, gan klientiem.

Saistību atbilstības tests

Sabiedrība ir novērtējusi savas apdrošināšanas saistības, kas uzrādītas 2008. gada 31. decembra bilancē, izmantojot saistību atbilstības testu.

Saistību atbilstības tests tiek veikts katrā bilances datumā, lai novērtētu, vai atzītās apdrošināšanas saistības, atskaitot atliktās klientu piesaistīšanas izmaksas, ir atbilstošas, ņemot vērā nākotnes naudas plūsmu no apdrošināšanas līgumiem pašreizējās aplēses. Ja novērtējums norāda, ka saistības nav atbilstošas, ņemot vērā nākotnes naudas plūsmas analīzi, iztrūkums tiek uzrādīts peļņas vai zaudējumu aprēķinā. Paredzamā naudas plūsma, kas saistīta ar atlīdzību prasībām un izdevumiem, tiek aplēsta, ņemot vērā pieredzi līgumu līdzšinējā darbības periodā, koriģējot to par būtiskiem atsevišķiem zaudējumiem, kuru atkārtotāšanās nav paredzēta.

Atlīdzību attīstība

Informācija par atlīdzību attīstību ir uzrādīta, lai ilustrētu apdrošināšanas risku, kuram ir pakļauta Sabiedrība. Tabulās ir salīdzinātas izmaksātās atlīdzības un šīm atlīdzībām izveidotās tehniskās rezerves parakstīšanas gadā.

Katrā kolonnā uzrādītie pārpalikumi vai iztrūkumi ir jāizvērtē atsevišķi, neņemot vērā citas kolonnas, jo šādas iepriekšējos gados veiktas korekcijas var būt ietvertas kā pēdējo gadu laikā veikto korekciju sastāvdaļa.

Lai arī tabulā sniegtā informācija ataino vēsturiskās nesamaksāto atlīdzību atbilstības aplēses, kas veiktas iepriekšējos gados, šī finanšu pārskata lietotājiem būtu jāizvairās ekstrapolēt pagātnes pārpalikumus vai iztrūkumus attiecībā uz šī perioda neapmaksāto zaudējumu atlikumu. Vadība uzskata, ka tehnisko rezervju novērtējums 2008. gada 31. decembrī ir atbilstošs. Tomēr, ņemot vērā tehnisko rezervju veidošanas procesa specifiku, nevar būt pilnīgas pārliecības, ka šie atlikumi būs atbilstoši.

Finanšu pārskata pielikums (turpinājums)

Atlīdzību prasību attīstības analīze, tūkstoši LVL

	Apdrošināšanas notikuma gads						Kopā
	2003	2004	2005	2006	2007	2008	
Kopējo atlīdzību aplēses apdrošināšanas notikuma gada beigās	3 475	2 929	3 773	8 028	9 049	8 692	8 692
- vienu gadu vēlāk	4 514	3 504	3 341	8 974	10 065	-	10 065
- divus gadus vēlāk	4 748	3 443	3 710	9 487	-	-	9 487
- trīs gadus vēlāk	4 850	3 494	3 930	-	-	-	3 930
- četrus gadus vēlāk	4 836	3 531	-	-	-	-	3 531
Kopējie maksājumi	4 887	-	-	-	-	-	4 887
Atlikto atlīdzību prasību rezerves 31.12.2008	(4 821)	(3 496)	(3 761)	(9 297)	(9 497)	(6 019)	(36 891)
	67	35	170	189	568	2 673	3 702

Finanšu riski un risku vadība

Sabiedrības finanšu aktīvi un finanšu saistības, tai skaitā ieguldījumi, apdrošināšanas debitori un pārāpdrošināšanas aktīvi var tikt pakļauti šādiem finanšu riskiem:

- **Tirgus risks:** negatīvi izmainoties tirgus situācijai, var tikt ietekmēti apdrošinātāja aktīvi un/vai saistības, investīcijas var zaudēt savu vērtību, aktīvu ienesīgums var samazināties;
- **Valūtas risks:** nelabvēlīgi mainoties valūtas kursam, Sabiedrība var ciest zaudējumus
- **Kredītrisks:** Sabiedrībai var rasties finanšu zaudējumi līgumā noteikto saistību nepildīšanas gadījumā,
- **Likviditātes risks:** noteiktos nelabvēlīgos apstākļos apdrošinātājam, lai spētu nokārtot saistības, var būt nepieciešams pārdot aktīvus par zemāku cenu, nekā to patiesā vērtība.

Tirgus risks

Sabiedrība ir pakļauta potenciālam ieguldījumu riskam, kas rodas no finanšu aktīviem, saistībām, pārāpdrošināšanas un apdrošināšanas līgumos ietvertajām saistībām.

Ieguldījumu riska ierobežošanai ieguldījumi tiek veikti dažādos finanšu instrumentos. Izvēloties finanšu instrumentus, tiek ņemtas vērā apdrošināšanas sabiedrības un „Apdrošināšanas sabiedrību un to uzraudzības likumā” noteiktās prasības attiecībā uz tehnisko rezervju segumu, un tad Sabiedrība izveido ieguldījumu veidošanas procedūru.

Galvenās ieguldījumu riska sastāvdaļas ir tirgus, kredīta un likviditātes riski. Savukārt, tirgus risks ietver cenas, procentu likmes un valūtas riskus.

Veicot ieguldījumu darbību, AAS Baltikums darbinieki ievēro pilnveidotās ieguldījumu procedūras, kurās noteikti daudzi jautājumi, kas saistīti ar ieguldījumu riska kontroli un ierobežošanu.

Ieguldījumu risks tiek ierobežots divējādi – pirmkārt, diversificējot ieguldījumu portfeli, otrkārt, analizējot aktīvu pirms tā iegādes un regulāri iegūstot pieejamo informāciju par to vēlāk.

Finanšu pārskata pielikums (turpinājums)
Ieguldījumu analīze pa reitingiem 31.12.2008

	Patiesajā vērtībā novērtētie ieguldījumi ar atspoguļojumu peļņas vai zaudējumu aprēķinā	Pārdošanai pieejamie ieguldījumi	Kopā
A1	108 771	-	108 771
A2	517 594	-	517 594
Nav reitinga	403 459	2 611 517	3 014 976
	1 029 824	2 611 517	3 641 341

Valūtas risks

Daļa no apdrošināšanas riskiem ir noteikti ārvalstu valūtās. Sabiedrības politika ir ierobežot valūtas kursu svārstību risku attiecībā uz zināmajiem un gaidāmajiem darījumiem ārvalstu valūtā. Sabiedrība cenšas mazināt valūtas risku, veicot ieguldījumus atbilstošās valūtās. Sabiedrības darbības tirgū Latvijā vietējā naudas vienība LVL un LTL ir piesaistīti Eiro valūtai, kas samazina no tirgus apstākļiem izrietošu valūtas riska iespējamību. Peļņa vai zaudējumi ir jutīgi tikai pret izmaiņām ASV dolāra un Krievijas rubļa maiņas kursā, bet šī ietekme ir zema. Sabiedrība neveic nekādus spekulatīvos darījumus, kuri varētu palielināt valūtas kursa svārstību risku. Ārvalstu valūtu jutīgums netiek uzskatīts par būtisku.

Aktīvu un saistību sadalījums pa valūtām gada beigās ir šāds:

2008. gada 31. decembris

Aktīvi	LVL	EUR	USD	LTL	Citi	Kopā
Pamatlīdzekļi	384 821	-	-	-	-	384 821
Nemateriālie aktīvi	20 821	-	-	-	-	20 821
Ieguldījumi nomātajos pamatlīdzekļos	165 430	-	-	-	-	165 430
Ieguldījumi pamatlīdzekļu izveidošanai	5 900	-	-	-	-	5 900
Zemes gabali un ēkas	1 723 513	-	-	-	-	1 723 513
Patiesajā vērtībā novērtētie ieguldījumi ar atspoguļojumu peļņas vai zaudējumu aprēķinā	1 254 949	-	-	-	-	1 254 949
Pārdošanai pieejamie ieguldījumi	-	2 611 517	-	-	-	2 611 517
Aizdevumi	584 805	511 641	-	238 007	-	1 334 453
Debitori	1 511 385	1 113 241	40 608	29 091	35 911	2 730 236
Uzkrātie ienākumi un nākamo periodu izdevumi	1 071 239	-	-	-	-	1 071 239
Pārāpdrošināšanas līgumi	2 236 055	389 359	221	251	1 867	2 627 753
Nauda kasē un atlikumi banku kontos	2 516 416	2 709 717	1 043 795	26 990	16 167	6 313 085
Kopā aktīvi	11 475 334	7 335 475		294 339	53 945	20 243 717
Pašu kapitāls un saistības						
Pašu kapitāls	5 939 343	-	-	-	-	5 939 343
Nenopelnīto prēmiju un neparedzēto risku tehniskā rezerve	6 913 843	860 270	57 020	5 316	3 545	7 839 994
Atlikto apdrošināšanas atlīdzību prasību tehniskā rezerve	3 267 880	359 550	53 163	8 093	13 492	3 702 178
Kreditori	1 870 131	233 840	809	-	1 075	2 105 855
Pārējās saistības	656 347	-	-	-	-	656 347
Kopā pašu kapitāls un saistības	1 8647 544	1 453 660	110 992	13 409	18 112	20 243 717
Atvērtā valūtas pozīcija	(7 172 210)	5 881 815	973 632	280 930	35 833	-

Finanšu pārskata pielikums (turpinājums)

2007. gada 31. decembris

Aktīvi	LVL	EUR	USD	LTL	Citi	Kopā
Pamatlīdzekļi	238 442	-	-	-	-	238 442
Nemateriālie aktīvi	28 986	-	-	-	-	28 986
Zemes gabali un ēkas	1 644 447	-	-	-	-	1 644 447
Patiesajā vērtībā novērtētie ieguldījumi ar atspoguļojumu peļņas vai zaudējumu aprēķinā	1 064 780	-	208 131	-	-	1 272 911
Pārdošanai pieejamie ieguldījumi	-	3 032 109	-	-	-	3 032 109
Aizdevumi	826 716	480 152	-	239 844	-	1 546 712
Debitori	3 471 393	692 726	29 396	11 020	63 676	4 268 211
Uzkrātie ienākumi un nākamo periodu izdevumi	935 677	-	-	-	-	935 677
Pārapirošināšanas līgumi	2 588 651	659 997	4 059	5 943	4 302	3 262 952
Nauda kasē un atlikumi banku kontos	1 732 438	538 564	9 334	7 649	22 859	2 310 844
Kopā aktīvi	12 531 530	5 403 548	250 920	264 456	90 837	18 541 291
Pašu kapitāls un saistības						
Pašu kapitāls	5 260 071	-	-	-	-	5 260 071
Nenopelnīto prēmiju un neparedzēto risku tehniskā rezerve	5 174 619	1 210 098	56 555	-	4 008	6 445 280
Atlikto apdrošināšanas atlīdzību prasību tehniskā rezerve	3 501 645	299 390	2 274	30 010	9 049	3 842 368
Kreditori	1 519 853	205 635	108 150	167 833	102 389	2 103 860
Pārējās saistības	889 712	-	-	-	-	889 712
Kopā pašu kapitāls un saistības	16 345 900	1 715 123	166 979	197 843	115 446	18 541 291
Atvērtā valūtas pozīcija	(3 814 370)	3 688 425	83 941	66 613	-24 609	

Procentu likmes risks

Procentu likmju svārstību risku ierobežojošie pasākumi Sabiedrībā tiek īstenoti centralizēti, izvērtējot procentu likmju riska ietekmi uz Sabiedrības finanšu rādītājiem. Sabiedrībai nav būtisku saistību, par kurām jāmaksā procenti un ievērojama daļa no procentu nesošiem aktīviem ir ar fiksētu procentu likmi, līdz ar to Sabiedrība nav pakļauta būtiskam procentu likmju svārstību riskam un procentu likmju svārstību ietekmei, kas rodas no Sabiedrības procentus nesošo aktīvu un saistību atšķirīgiem dzēšanas termiņiem vai procentu termiņstruktūras profila.

Procentu likmes, kas piemērojamas procentus nesošiem finanšu instrumentiem bija šādas:

	2008	2007
Patiesā vērtībā novērtētie vērtspapīri ar fiksētu ienākumu	5,19%	5,33%
Pārdošanai pieejamie vērtspapīri ar fiksētu ienākumu	3%	3%
Noguldījumi ar sākotnējo dzēšanas termiņu, kas mazāks par 3 mēnešiem	no 4,9% līdz 9,00%	no 3,7% līdz 9,98%
Noguldījumi ar sākotnējo dzēšanas termiņu, kas mazāks par 6 mēnešiem	no 4,0% līdz 8,00%	-
Aizdevumi LVL	6,67%	5%
Aizdevumi LTL	10%	10%
Aizdevumi EUR	6%	5,5%

Finanšu pārskata pielikums (turpinājums)

Kredītrisks

Sabiedrība ir pakļauta kredītriskam, kas ir risks, ka darījuma puse nebūs spējīga pilnā apmērā un noteiktajā laikā samaksāt saistību summas. Sabiedrība strukturē pieņemtā kredītriska līmeņus, nosakot limitus attiecībā uz pieņemtā riska apjomu vienam vērtspapīru emitentam, debitoram, aizņēmējam vai iepriekš minēto grupām. Šādi riski tiek regulāri uzraudzīti.

Kredītriskus pārvalda, regulāri analizējot emitentu, aizņēmēju un potenciālo aizņēmēju spēju atmaksāt procentu un pamatsummas saistības un attiecīgi nosakot aizdevuma limitus.

Maksimālais kredītrisks	2008		2007	
	Bruto	Neto	Bruto	Neto
Patiesajā vērtībā novērtētie ieguldījumi ar atspoguļojumu peļņas vai zaudējumu aprēķinā	1 254 949	1 254 949	1 272 911	1 272 911
Pārdošanai pieejami finanšu aktīvi	2 611 517	2 611 517	3 032 109	3 032 109
Ar hipotēku nodrošinātie aizdevumi	1 334 453	873 140	1 546 712	28 030
Debitori no tiešās apdrošināšanas operācijām	1 852 099	1 852 099	2 462 081	2 462 081
Pārāpdrošināšanas debitori	715 955	715 955	400 065	400 065
Pārējie debitoru parādi	162 182	162 182	1 406 065	1 406 065
Pārāpdrošinātāja daļa nenopelnīto prēmiju rezervēs	1 961 579	1 961 579	2 142 628	2 142 628
Pārāpdrošinātāja daļa atlīdzību prasību rezervēs	666 174	666 174	1 120 324	1 120 324
Kopā	10 558 908	10 097 595	13 382 895	11 891 213

Ķīlas izmantošanai nav noteikti ierobežojumi.

Kredītrisks rodas saistībā ar tiešās apdrošināšanas debitoriem un pārāpdrošināšanas debitoriem, un tas ir risks, ka darījuma puse nespēs pildīt savas maksājumu saistības.

Apdrošināšanas debitori

Vadība regulāri uzrauga tiešās apdrošināšanas debitorus un atceļ polises, ja apdrošinājuma ņēmējam ir nosūtīts atbilstošs paziņojums, bet attiecīgā summa nav samaksāta.

Pārāpdrošināšana

Veicot pārāpdrošināšanu, tiek izvēlētas radniecīgās Sabiedrības, vai arī pārāpdrošināšanas sabiedrības, kuru reitings nav zemāks par Standard & Poor's vērtējumu BBB- (vai citas starptautiskas reitingu aģentūras analoģu vērtējumu).

Reitings	Pārāpdrošināšanas debitori	
	31.12.2008	31.12.2007
AAA	657 563	108 830
A+	-	-
B++	-	25 135
B-	-	3 126
BBB-	-	-
Nav reitinga (radniecīgās sabiedrības)	58 392	262 974
KOPĀ	715 955	400 065

Finanšu pārskata pielikums (turpinājums)

Likviditātes risks

Turpmāk sniegtās tabulas uzrāda Sabiedrības aktīvu un saistību sadalījumu pēc to termiņstruktūras gada beigās, balstoties uz termiņu, kas atlicis no bilances datuma līdz līgumā noteiktajam dzēšanas termiņam.

2008. gada 31. decembris	Līdz 1 gadam LVL	No 1 līdz 5 gadiem LVL	Ilgāk par 5 gadiem LVL	Bez noteikta termiņa LVL	Kopā LVL
Aktīvi					
Materiālie aktīvi	-	-	-	384 821	384 821
Nemateriālie aktīvi	-	-	-	20 821	20 821
Ieguldījumi nomātajos pamatlīdzekļos				165 430	165 430
Ieguldījumi pamatlīdzekļu izveidošanai				5 900	5 900
Zemes gabali un ēkas	-	-	-	1 723 513	1 723 513
Patiesajā vērtībā novērtētie ieguldījumi ar atspoguļojumu peļņas vai zaudējumu aprēķinā	-	626 365	-	628 584	1 254 949
Pārdošanai pieejamie ieguldījumi	2 611 517	-	-	-	2 611 517
Aizdevumi	189 286	1 145 167	-	-	1 334 453
Debitori	1 291 586	-	-	1 438 650	2 730 236
Uzkrātie ienākumi un nākamo periodu izdevumi				1 071 239	1 071 239
Pārapirošināšanas līgumi	2 627 753	-	-	-	2 627 753
Nauda kasē un atlikumi banku kontos	4 881 533	-	-	1 431 552	6 313 085
Kopā aktīvi	11 601 675	1 771 532	-	6 870 510	20 243 717
Pašu kapitāls un saistības					
Pašu kapitāls	-	-	-	5 939 343	5 939 343
Nenopelnīto prēmiju un neparedzēto risku rezerves	7 839 994	-	-	-	7 839 994
Atlikto apdrošināšanas atlīdzību prasību tehniskā rezerve	3 702 178	-	-	-	3 702 178
Kreditori	2 105 855	-	-	-	2 105 855
Atliktā nodokļa saistības	-	-	-	-	-
Uzkrājumi	-	-	-	24 865	24 865
Uzkrātie izdevumi un nākamo periodu ienākumi	-	-	-	631 482	631 482
Kopā pašu kapitāls un saistības	13 648 027	-	-	6 595 690	20 243 717
Dzēšanas termiņu starpība	(2 046 352)	1 771 532	-	274 820	-

Finanšu pārskata pielikums (turpinājums)

2007. gada 31. decembris	Līdz 1 gadam LVL	No 1 līdz 5 gadiem LVL	Ilgāk par 5 gadiem LVL	Bez noteikta termiņa LVL	Kopā LVL
Aktīvi					
Materiālie aktīvi	-	-	-	238 442	238 442
Nemateriālie aktīvi	-	-	-	28 986	28 986
Zemes gabali un ēkas	-	-	-	1 644 447	1 644 447
Patiesajā vērtībā novērtētie ieguldījumi ar atspoguļojumu peļņas vai zaudējumu aprēķinā					
	207 936	531 083	138 809	395 083	1 272 911
Pārdošanai pieejamie ieguldījumi	-	3 032 109	-	-	3 032 109
Aizdevumi	595 592	951 120	-	-	1 546 712
Debitori	2 462 081	-	-	1 806 130	4 268 211
Uzkrātie ienākumi un nākamo periodu izdevumi	-	-	-	935 677	935 677
Pārapirošināšanas līgumi	3 262 952	-	-	-	3 262 952
Nauda kasē un atlikumi banku kontos	655 112	-	-	1 655 732	2 310 844
Kopā aktīvi	7 183 673	4 514 312	138 809	6 704 497	18 541 291
Pašu kapitāls un saistības					
Pašu kapitāls	-	-	-	5 260 071	5 260 071
Nenopelnīto prēmiju un neparedzēto risku rezerves	6 445 280	-	-	-	6 445 280
Atlikto apdrošināšanas atlīdzību prasību tehniskās rezerves	3 842 368	-	-	-	3 842 368
Kreditori	2 103 860	-	-	-	2 103 860
Atliktā nodokļa saistības	-	-	-	41 522	41 522
Uzkrājumi	-	-	-	133 689	133 689
Uzkrātie izdevumi un nākamo periodu ienākumi	-	-	-	714 501	714 501
Kopā pašu kapitāls un saistības	12 391 508	-	-	6 149 783	18 541 291
Dzēšanas termiņu starpība	(5 207 835)	4 514 312	138 809	554 714	-

Finanšu pārskata pielikums (turpinājums)

Kapitāla pietiekamība

Saskaņā ar „Apdrošināšanas sabiedrību un to uzraudzības likuma” prasībām, lai nodrošinātu apdrošinātāja finansiālās darbības stabilitāti, apdrošināšanas sabiedrības rīcībā pastāvīgi jābūt pašu līdzekļiem, kas nedrīkst būt mazāki par likumā noteikto garantijas fonda minimālo lielumu un maksāspējas normu. Maksāspējas norma tiek noteikta kā lielākais no aprēķinātiem lielumiem, kas iegūts veicot aprēķinu, balstoties uz parakstītajām prēmijām vai izmaksātajām atlīdzībām, un tā nevar būt mazāka par koriģēto iepriekšējā gada maksāspējas normu vai garantijas fonda minimālo apjomu, kuru noteicis apdrošināšanas tirgus uzraugs.

Maksāspējas norma Sabiedrībai tiek noteikta kā Garantijas fonda minimālais lielums:

	31.12.2008	31.12.2007
	LVL	LVL
Garantijas fonda minimālais lielums (EUR)	3 200 000	3 200 000
Latvijas Bankas noteiktais eiro kurss pārskata perioda pēdējā dienā	0.702804	0.702804
Maksāspējas norma (Garantijas fonda minimālais lielums LVL)	2 248 973	2 248 973

Pašu līdzekļu aprēķins un maksāspējas prasību izpilde

	LVL	LVL
Pamatkapitāls	5 655 000	5 655 000
Rezerves kapitāls un pārējās rezerves, izņemot pārvērtēšanas un izlīdzināšanas rezerves	44 235	44 235
Iepriekšējo gadu revidētā nesadalītā peļņa/zaudējumi (+/-)	(530 862)	(270 829)
Pārskata perioda zaudējumi	-	(260 033)
Nemateriālie aktīvi	(20 821)	(28 986)
Pašu līdzekļi kopā	5 147 552	5 139 387
Kapitāla pietiekamība	2 898 579	2 890 414

Darbības riski un to vadība

Operacionālie riski ir saistīti ar iekšējiem procesiem, personālu un ārējiem faktoriem.

Personāla riska ierobežošanai ir noteiktas vadlīnijas interešu konfliktu novēršanai. Korporatīvo pārkāpumu risku ierobežo, ieviešot pilnvaras un pilnvarojumus, pienākumu sadali, darba noteikumus, kā arī veicot darījumu pārbaudi izlases veidā.

Ņemot vērā IT sistēmu nozīmi Sabiedrības darbībā, Sabiedrība ir pakļauta vairākiem IT riskiem. Šie riski ietver sistēmu atteices, darbības traucējumu, datu zuduma un ārēju uzbrukumu riskus. Šie riski tiek ierobežoti, ieviešot profilaktiskus pasākumus, katastrofu rīcības plānus, rezerves kopiju sagatavošanu un pieejas kontroli.

Finanšu pārskata pielikums (turpinājums)

4) Neto parakstītās prēmijas

	2008 LVL			2007 LVL		
	Bruto parakstītās prēmijas	Pārapirošīnātāja daļa prēmijās	Neto parakstītās prēmijas	Bruto parakstītās prēmijas	Pārapirošīnātāja daļa prēmijās	Neto parakstītās prēmijas
Obligātā sauszemes transporta līdzekļu īpašnieku civiltiesiskās atbildība*	11 894 079	(2 583 660)	9 310 419	8 419 676	(3 273 447)	5 146 229
Sauszemes transporta apdrošināšana	4 241 240	(2 131 110)	2 110 130	4 822 480	(2 365 369)	2 457 111
Palīdzības apdrošināšana	710 111	-	710 111	726 935	-	726 935
Veselības apdrošināšana	578 575	-	578 575	513 743	-	513 743
Galvojumu apdrošināšana	435 363	-	435 363	288 457	-	288 457
Īpašuma apdrošināšana pret uguns un dabas stihiju postījumiem	451 598	(33 729)	417 869	451 054	(186 257)	264 797
Vispārējā civiltiesiskās atbildības apdrošināšana	176 079	-	176 079	188 221	(435)	187 786
Īpašuma apdrošināšana pret citiem zaudējumiem	193 542	(14 455)	179 087	193 309	(74 594)	118 715
Nelaimes gadījumu apdrošināšana	123 229	-	123 229	116 027	-	116 027
Transporta līdzekļu īpašnieku civiltiesiskās atbildības apdrošināšana Krievijā	114 220	-	114 220	102 863	-	102 863
Kuģu apdrošināšana	(30 149)	-	(30 149)	(1 067)	31 446	30 379
Kredītu apdrošināšana	15 446	-	15 446	16 661	-	16 661
Finanšu riski	17 914	-	17 914	3 034	-	3 034
Gaisa kuģu apdrošināšana	-	-	-	26	-	26
Kravu apdrošināšana	71 981	(75 976)	(3 995)	52 223	(67 465)	(15 242)
	18 993 228	(4 838 930)	14 154 298	15 893 642	(5 936 121)	9 957 521

Sabiedrība veic obligātos atskaitījumus, atbilstoši likumam "Par sauszemes transportlīdzekļu īpašnieku civiltiesiskās atbildības obligāto apdrošināšanu" un ar to saistītajiem Ministru kabineta noteikumiem. Bruto parakstītās prēmijas sauszemes transporta līdzekļu apdrošināšanā tiek uzrādītas, atņemot obligātos atskaitījumiem LVL 454449 apmērā (2007.gadā: LVL 476602).

Saskaņā ar likumu „Par sauszemes transporta līdzekļu īpašnieku civiltiesiskās atbildības obligāto apdrošināšanu” un ar to saistītajiem Ministru kabineta noteikumiem Sabiedrībai ir jāveic šādi obligātie atskaitījumi no bruto parakstītajām prēmijām šajā apdrošināšanas veidā:

Latvijas Transporta apdrošinātāju biroja darbības nodrošināšanai LVL 0,28 par līgumu + LVL 30 000

Apdrošināto interešu aizsardzības fonds:

Saskaņā ar īpašiem aprēķiniem, ņemot vērā līguma darbības termiņu un apdrošināto transportlīdzekli

Ceļu satiksmes drošības fondam:

2% no bruto parakstītajām prēmijām

Finanšu pārskata pielikums (turpinājums)

(5) Neto nopelnītās prēmijas

	2008 LVL			2007 LVL		
	Bruto nopelnītās prēmijas	Pārapdroši- nātāja daļa prēmijas	Neto nopelnītās prēmijas	Bruto nopelnītās prēmijas	Pārapdroši- nātāja daļa prēmijas	Neto nopelnītās prēmijas
Obligātā sauszemes transporta līdzekļu īpašnieku civiltiesiskās atbildība	10 428 245	2 343 033	8 085 212	7 705 048	(3 826 248)	3 878 800
Sauszemes transporta apdrošināšana	4 452 534	2 444 469	2 008 065	4 453 413	(1 979 927)	2 473 486
Palīdzības apdrošināšana	699 782	-	699 782	730 280	-	730 280
Veselības apdrošināšana	550 706	-	550 706	494 861	-	494 861
Galvojumu apdrošināšana	319 502	-	319 502	295 259	-	295 259
Īpašuma apdrošināšana pret uguns un citiem riskiem	456 351	109 540	346 811	435 659	(181 462)	254 197
Vispārējā civiltiesiskās atbildības apdrošināšana	189 013	16	188 997	160 723	(1 874)	158 849
īpašuma apdrošināšana pret citiem zaudējumiem	195 578	46 945	148 633	186 712	(72 539)	114 173
Nelaimes gadījumu apdrošināšana	123 367	-	123 367	112 430	-	112 430
Transporta līdzekļu īpašnieku civiltiesiskās atbildības apdrošināšana	114 220	-	114 220	102 863	-	102 863
Kuģu apdrošināšana	(30 182)	-	(30 182)	(587)	31 446	30 859
Kredītu apdrošināšana	15 736	-	15 736	16 527	-	16 527
Finanšu riski	15 583	-	15 583	11 766	-	11 766
Gaisa kuģu apdrošināšana	-	-	-	26	-	26
Kravu apdrošināšana	68 079	75 976	(7 897)	52 282	(67 465)	(15 183)
	17 598 514	5 019 979	12 578 535	14 757 262	(6 098 069)	8 659 193

(6) Nenopelnīto prēmiju un neparedzēto risku tehniskā rezerve

	Bruto LVL	Pārapdrošinātāja daļa LVL	Neto LVL
Bilances vērtība uz 31.12.2006.	5 308 900	(2 304 576)	3 004 324
<i>Parakstītās prēmijas</i>	15 893 642	(5 936 121)	9 957 521
<i>Nopelnītās prēmijas</i>	(14 757 262)	6 098 069	(8 659 193)
Izmaiņas gada laikā	1 136 380	161 948	1 298 328
Bilances vērtība uz 31.12.2007.	6 445 280	(2 142 628)	4 302 652
<i>Parakstītās prēmijas</i>	18 993 228	(4 838 930)	14 154 298
<i>Nopelnītās prēmijas</i>	(17 598 514)	5 019 979	(12 578 535)
Izmaiņas gada laikā	1 394 714	181 049	1 575 763
Bilances vērtība uz 31.12.2008.	7 839 994	(1 961 579)	5 878 415

Finanšu pārskata pielikums (turpinājums)

	2008		2007	
	LVL		LVL	
	Bruto	Neto	Bruto	Neto
Nenopelnīto prēmiju tehniskā rezerve	7 339 994	5 378 415	5 945 280	3 802 652
Neparedzēto risku tehniskā rezerve	500 000	500 000	500 000	500 000
	7 839 994	5 878 415	6 445 280	4 302 652

(7) Citi tehniskie ienākumi

	2008	2007
	LVL	LVL
Ienākumi par citu kompāniju polišu izplatīšanu	4 048	5769
Soda naudas par polišu laušanu	25 542	26 795
	29 590	32 564

(8) Neto izmaksātās apdrošināšanas atlīdzības

	2008			2007		
	Bruto izmaksātās atlīdzību prasības	Pārapprošīnātāja daļa atlīdzībās	Neto izmaksātās atlīdzību prasības	Bruto izmaksātās atlīdzību prasības	Pārapprošīnātāja daļa atlīdzībās	Neto izmaksātās atlīdzību prasības
Obligātā sauszemes transporta līdzekļu īpašnieku civiltiesiskās atbildība	6 814 922	(2 604 386)	4 210 536	5 580 560	(3 450 148)	2 130 412
Sauszemes transporta apdrošināšana	3 037 626	(1 704 869)	1 332 757	2 824 672	(1 325 264)	1 499 408
Veselības apdrošināšana	347 130	-	347 130	283 517	-	283 517
Palīdzības apdrošināšana	130 052	-	130 052	153 681	-	153 681
Īpašuma apdrošināšana pret uguns un citiem riskiem	71 175	(14 398)	56 777	161 586	(40 671)	120 915
Kravu apdrošināšana	62 998	-	62 998	72 565	-	72 565
Īpašuma apdrošināšana pret citiem zaudējumiem	30 503	(6 171)	24 332	69 250	(17 430)	51 820
Nelaiimes gadījumu apdrošināšana	28 872	-	28 872	39 431	-	39 431
Vispārējā civiltiesiskās atbildības apdrošināšana	63 955	-	63 955	71 832	(44 966)	26 866
Kuģu apdrošināšana	104	-	104	129 991	(103 988)	26 003
Gaisa kuģu apdrošināšana	-	-	-	7 685	-	7 685
Galvojumu apdrošināšana	89 021	-	89 021	72	-	72
Kredītu apdrošināšana	-	-	-	-	-	-
	10 676 358	(4 329 824)	6 346 534	9 394 842	(4 982 467)	4 412 375

Finanšu pārskata pielikums (turpinājums)

Apdrošināšanas atlīdzības ir izmaksātas pārsvarā Latvijas rezidentiem.

	2008	2007
	LVL	LVL
Atlīdzību noregulēšanas izdevumi		
Atlīdzību noregulēšanas izdevumi	365 374	426 209
Pārskaitīts no vispārējiem administrācijas izdevumiem (13. piezīme)	337 893	302 016
	703 267	728 225

Atlīdzību noregulēšanas izdevumi, kas pārskaitīti no vispārējiem administrācijas izdevumiem, ietvert AAS Baltikums atlīdzību noregulēšanas departamenta darbinieku algas.

(9) Atlikto apdrošināšanas atlīdzību prasību tehniskā rezerve

	Bruto LVL	Pārapirošinātāja daļa LVL	Neto LVL
Bilances vērtība uz 31.12.2006.	2 840 803	(1 007 784)	1 833 019
<i>Pārskata periodā pieteiktās notikušās atlīdzības</i>	<i>10 396 407</i>	<i>(5 095 007)</i>	<i>5 301 400</i>
<i>Izmaksātās apdrošināšanas atlīdzības</i>	<i>(9 394 842)</i>	<i>4 982 467</i>	<i>(4 412 375)</i>
Izmaiņas gada laikā	1 001 565	(112 540)	889 025
Bilances vērtība uz 31.12.2007.	3 842 368	(1 120 324)	2 722 044
<i>Pārskata periodā pieteiktās notikušās atlīdzības</i>	<i>10 536 168</i>	<i>(3 875 674)</i>	<i>6 660 494</i>
<i>Izmaksātās apdrošināšanas atlīdzības</i>	<i>(10 676 358)</i>	<i>4 329 824</i>	<i>(6 346 534)</i>
Izmaiņas gada laikā	(140 190)	454 150	313 960
Bilances vērtība uz 31.12.2008.	3 702 178	(666 174)	3 036 004

	2008 LVL		2007 LVL	
	Bruto	Neto	Bruto	Neto
RBNS	2 806 348	2 140 174	3 043 833	1 683 509
IBNR	895 830	895 830	798 535	798 535
	3 702 178	3 036 004	3 842 368	2 482 044

Finanšu pārskata pielikums (turpinājums)

(10) Piekritušās atlīdzību prasības

	2008 LVL			2007 LVL		
	Bruto piekritušās atlīdzību prasības	Pārapdro- šinātāja daļa atlīdzībās	Neto piekritušās atlīdzību prasības	Bruto piekritušās atlīdzību prasības	Pārapdro- šinātāja daļa atlīdzībās	Neto piekritušās atlīdzību prasības
Obligātā sauszemes transporta līdzekļu īpašnieku civiltiesiskās atbildība	6 666 343	(2 287 184)	4 379 159	6 545 525	(3 563 838)	2 981 687
Sauszemes transporta apdrošināšana	2 673 806	(1 566 992)	1 106 814	2 934 946	(1 455 512)	1 479 434
Veselības apdrošināšana	305 336	-	305 336	337 017	-	337 017
Palīdzības apdrošināšana	118 924	-	118 924	180 655	-	180 655
Īpašuma apdrošināšana pret uguns un citiem riskiem	51 837	(15 049)	36 788	186 914	(41 603)	145 311
Kravu apdrošināšana	63 848	-	63 848	72 819	-	72 819
Vispārējā civiltiesiskās atbildības apdrošināšana	104 981	-	104 981	53 033	(3 299)	49 734
Īpašuma apdrošināšana pret citiem zaudējumiem	35 169	(6 449)	28 720	67 151	(17 830)	49 321
Nelaimes gadījumu apdrošināšana	25 001	-	25 001	39 458	-	39 458
Gaisa kuģu apdrošināšana	-	-	-	6 747	-	6 747
Transporta līdzekļu īpašnieku civiltiesiskās atbildības apdrošināšana	-	-	-	-	-	-
Finanšu riski	732	-	732	(918)	-	-918
Kuģu apdrošināšana	47 929	-	47 929	7 510	(12 925)	(5 415)
Galvojumu apdrošināšana	404 251	-	40 4251	(5 911)	-	(5 911)
Kredītu apdrošināšana	38 011	-	38 011	(28 539)	-	(28 539)
	10 536 168	(3 875 674)	6 660 494	10 396 407	(5 095 007)	5 301 400

(11) Klientu piesaisīšanas izdevumi

	2008 LVL	2007 LVL
Starpniekiem izmaksātā komisijas nauda	1 589 908	2 327 030
Pārnests no vispārējiem administrācijas izdevumiem (13. piezīme):	1 757 238	799 330
	3 347 146	3 126 360

(12) Izmaiņas atliktajos klientu piesaisīšanas izdevumos

	LVL
Bilances vērtība uz 31.12.2006.	922 483
Parakstītās komisijas	3 126 360
Atliktās komisijas, kas attiecinātas uz peļņas un zaudējumu aprēķinu	(3 113 313)
Izmaiņas gada laikā	13 047
Bilances vērtība uz 31.12.2007.	935 530
Parakstītās komisijas	3 347 146
Atliktās komisijas, kas attiecinātas uz peļņas un zaudējumu aprēķinu	(3 246 606)
Izmaiņas gada laikā	100 540
Bilances vērtība uz 31.12.2008.	1 036 070

Finanšu pārskata pielikums (turpinājums)
(13) Administratīvie izdevumi

	2008	2007
	LVL	LVL
Personāla atalgojums	2 597 854	1 673 252
Sociālās apdrošināšanas iemaksas	600 048	385 992
Darbinieku veselības apdrošināšana	22 468	10 527
Īres maksājumi	690 032	256 337
Komunikāciju izmaksas	123 410	157 024
Transporta izdevumi	140 043	114 409
Reklāmas izdevumi	143 917	100 909
Maksājumi Finanšu un kapitāla tirgus komisijai	49 741	77 991
Izdevumi par polišu formām	67 008	65 433
Juridiskie pakalpojumi	47 880	157 221
Audits	11 253	-
Audita pakalpojumi par 2007	18 998	-
Profesionālie pakalpojumi	35 171	40 459
Ar IT saistīti izdevumi	35 591	37 998
Bankas komisijas	32 872	30 571
Biroja izdevumi	43 022	28 291
Reprezentācijas izdevumi	19 983	25 787
Komandējumu izmaksas	10 514	24 515
Apdrošināšanas maksājumi	8 978	13 442
Personāla apmācības izdevumi	15 084	8 012
Citi izdevumi	57 545	15 906
	4 771 412	3 224 076

Administratīvo izdevumu sadalījums:

	2008	2007
Zaudējumu noregulēšanas izdevumi (8. piezīme)	(337 893)	(302 016)
Klientu piesaistīšanas izdevumi (11. piezīme)	(1 757 238)	(799 330)
Administratīvie izdevumi:	2 676 281	2 122 730

Saskaņā ar LR likumdošanu 0,118% (2007. gadā: 0,14%) no bruto prēmijām OCTA apdrošināšanā un 0,306% (2007.gadā: 0,486%) no bruto prēmijām citos apdrošināšanas veidos ir jāpārskaita FKTK. Maksājumi apdrošināto interešu aizsardzības fondā ir jāveic 1% apmērā no privātpersonu iemaksātajām prēmijām.

Administratīvo izdevumu sadalījums starp atlīdzību noregulēšanas izmaksām, klientu piesaistīšanas izdevumiem un ieguldījumu izmaksām tiek veikts saskaņā ar Sabiedrības noteikto politiku, kura balstās uz dažādos izmaksu centros gūtajām izmaksām.

Finanšu pārskata pielikums (turpinājums)

Administratīvo izdevumu iedalījums apdrošināšanas veidos:	2008	2007
	LVL	LVL
Obligātā sauszemes transporta līdzekļu īpašnieku civiltiesiskās atbildība	1 699 437	1 106 216
Sauszemes transporta apdrošināšana	583 595	593 950
Palīdzības apdrošināšana	97 711	89 531
Veselības apdrošināšana	79 612	63 274
Īpašuma apdrošināšana pret uguns un citiem riskiem	62 140	55 553
Galvojumu apdrošināšana	59 906	35 527
Īpašuma apdrošināšana pret citiem zaudējumiem	26 631	23 808
Vispārējā civiltiesiskās atbildības apdrošināšana	24 228	23 182
Nelaiemes gadījumu apdrošināšana	16 956	14 290
Transporta līdzekļu īpašnieku civiltiesiskās atbildības apdrošināšana	15 717	12 669
Pārējie apdrošināšanas veidi	10 348	104 730
	2 676 281	2 122 730

(14) Izmaiņas nenopelnītajā pārapirošināšanas komisijas naudā

	LVL
Bilances vērtība uz 31.12.2006.	784 196
<i>Parakstītās komisijas par cedētām prēmijām</i>	<i>(1 796 502)</i>
<i>Nopelnītās komisijas, kas attiecinātas uz peļņas un zaudējumu aprēķinu</i>	<i>1 199 286</i>
<i>Nopelnītās komisijas, kas attiecinātas uz peļņas un zaudējumu aprēķinu</i>	<i>436 998</i>
Izmaiņas gada laikā	(160 219)
Bilances vērtība uz 31.12.2007.	623 977
<i>Parakstītās komisijas par cedētām prēmijām</i>	<i>(1 387 014)</i>
<i>Pārapirošināšanas komisijas pārrēķins par iepriekšējiem periodiem</i>	<i>389 744</i>
<i>Nopelnītās komisijas, kas attiecinātas uz peļņas un zaudējumu aprēķinu</i>	<i>937 692</i>
Izmaiņas gada laikā	(59 578)
Bilances vērtība uz 31.12.2008.	564 399

Nenopelnītās pārapirošināšanas komisijas ir uzrādītas bilances postenī Uzkrātie izdevumi un nākamo periodu ienākumi (39. piezīme).

(15) Citi tehniskie izdevumi

	2008	2007
	LVL	LVL
Uzkrājumu tiešās apdrošināšanas debitoriem pieaugums	350 000	95 012
Uzkrājumu pārapirošināšanas apdrošināšanas debitoriem pieaugums	-	29 093
Uzkrāto pārapirošināšanas saistību pieaugums	-	-
Derīgo atlieku realizēšanas rezultāts	202 514	155 270
	552 514	279 375

Finanšu pārskata pielikums (turpinājums)

(16) Procentu un dividenžu ienākumi, neto

	2008	2007
	LVL	LVL
Procentu ienākumi par parāda vērtspapīriem klasificētiem kā patiesajā vērtībā vērtēti ar atspoguļojumu peļņas vai zaudējumu aprēķinā	32 733	34 453
Kupona procentu ieņēmumi no AS Baltikums Apdrošināšanas Grupa obligācijām, kas klasificēti kā pārdošanai pieejami vērtspapīri	-	-
Kupona procentu ieņēmumi no AS Baltikums BANKAS Grupa obligācijām, kas klasificēti kā pārdošanai pieejami vērtspapīri	91 629	108 441
Procentu ieņēmumi no depozītiem	-	-
Procentu ieņēmumi no aizdevumiem	29 298	16 699
Dividenžu ienākumi	155 248	74 602
	114 149	1 773
	1 181	
	424 238	235 968

2008. gadā Sabiedrība noslēdz īstermiņa noguldījumu līgumus ar kredītiestādēm, lai pilnveidotu naudas atlikumu pārvaldību.

(17) Neto peļņa/ zaudējumi no klasificētiem kā patiesajā vērtībā vērtētajiem finanšu aktīviem un finanšu saistībām ar atspoguļojumu peļņas vai zaudējumu aprēķinā

	2008	2007
	LVL	LVL
Peļņa no pārvērtēšanas	54 836	162 663
Zaudējumi no pārvērtēšanas	(136 555)	(178 358)
	(81 719)	(15 695)

(18) Ieguldījumu īpašumu vērtības pieaugums

	2008	2007
	LVL	LVL
Zemes pārvērtēšanas rezultāts	27 915	99 200
Ēku pārvērtēšanas rezultāts	9 785	72 098
	37 700	171 298

(19) Peļņa no ieguldījumu īpašumu pārdošanas un pamatlīdzekļu izslēgšanas rezultāts

	2008	2007
	LVL	LVL
Ieņēmumi no nekustamā īpašuma pārdošanas	635 843	1 271 076
Pārdotā īpašuma vērtības norakstīšana	(538 494)	(882 829)
Ieņēmumi no pamatlīdzekļu pārdošanas	-	18 559
Pamatlīdzekļu vērtības norakstīšana	-	(11 821)
	97 349	394 984

Finanšu pārskata pielikums (turpinājums)
(20) Uzņēmumu ienākuma nodoklis

	2008	2007
	LVL	LVL
Aprēķinātais nodoklis saskaņā ar deklarāciju	95 980	-
Atliktais nodoklis	-	17 557
		17 557

Pārskata periodā aprēķinātais nodoklis ir nulle, jo Sabiedrībai ir nodokļu zaudējumi.

	2008	2007
	LVL	LVL
Peļņa pirms nodokļu aprēķināšanas	841 610	(242 476)
Teorētiski aprēķinātais nodoklis, izmantojot 15% likmi	126 242	(36 371)
Atskaitot efektu no neatskaitāmiem izdevumiem un neapliekamajiem ienākumiem	30 262	14 532
Neatzītā atliktā nodokļu aktīva iespaids un citas korekcijas		39 396
Nodokļu izdevumi	95 980	17 557

(21) Pamatlīdzekļi

		IT iekārtas	Automašīnas	Citi pamatlīdzekļi un inventārs	Kopā
		LVL	LVL	LVL	LVL
Iegādes vērtība	31.12.2006	165 633	234 492	77 981	478 106
Iegādāts		90 443	-	9 070	99 513
Pārdots		(50 668)	(40 988)	(21 701)	(113 357)
	31.12.2007	205 408	193 504	65 350	464 262
Iegādāts		45 926	-	237 834	283 760
Pārdots		(24 672)	(49 223)	(11 711)	(85 606)
	31.12.2008	226 662	144 281	291 473	662 416
Uzkrātais nolietojums	31.12.2006	83 823	97 213	42 710	223 746
Pārskata gada nolietojums		51 034	39 306	13 270	103 610
Izslēgto pamatlīdzekļu nolietojums		(50 526)	(29 353)	(21 657)	(101 536)
	31.12.2007	84 331	107 166	34 323	225 820
Pārskata gada nolietojums		67 659	31 564	31 534	133 638
Izslēgto pamatlīdzekļu nolietojums		(24 601)	(42 706)	(11 675)	(78 982)
	31.12.2008	127 389	96 024	54 182	277 595
Atlikums 31.12.2007.		121 077	86 338	31 027	238 442
Atlikums 31.12.2008.		99 273	48 257	237 291	384 821

Sabiedrība iegādājusies automašīnas uz finanšu līzings noteikumiem. 2008. gada 31. decembrī nomāto automašīnu uzskaites vērtība bija 7997 LVL (2006: 34354 LVL).

Izmantātās automašīnas kalpo kā līzings saistību nodrošinājums. (Skatīt piezīmi Nr35).

Finanšu pārskata pielikums (turpinājums)
(22) Nemateriālie aktīvi

	Programmatūra un licences
Iegādes vērtība	LVL
31.12.2006	38 657
Iegādāts	7 992
Norakstīts gada laikā	-
31.12.2007	46 649
Iegādāts	1 124
Norakstīts gada laikā	(725)
31.12.2008	47 048
Uzkrātais nolietojums	
31.12.2006	9 110
Pārskata gada nolietojums	8 553
Norakstīts gada laikā	-
31.12.2007	17 663
Pārskata gada nolietojums	9 289
Norakstīts gada laikā	(725)
31.12.2008	26 227
Atlikums 31.12.2007.	28 986
Atlikums 31.12.2008.	20 821

(23) Zemes gabali un ēkas

	Pašu darbības nodrošināšanai	Ieguldījumu īpašums	Kopā
	LVL	LVL	LVL
Iegādes vērtība 31.12.2006.	65 000	1 363 151	1 428 151
Pārvietots	(24 700)	24 700	-
Pārvērtēšana	107 880	171 298	279 178
Iegādāts	-	745 600	745 600
Kapitalizētie remonta izdevumi	-	86 009	86 009
Pārdots	-	(882 829)	(882 829)
Iegādes vērtība 31.12.2007.	148 180	1 507 929	1 656 109
Ieskaitot pārvērtēšanu	<i>107 880</i>	<i>171 298</i>	<i>279 178</i>
Pārvietots no ieguldījuma zeme		(5 900)	(5 900)
Pārvērtēšana		37 700	37 700
Iegādāts ēkas		21 719	21 719
Iegādāts zemes gabali		522 681	522 681
Elektroapgādes komunikāciju izbūve		43 213	43 213
Pārdots	(148 180)	(403 829)	(552 009)
31.12.2008	-	1 723 513	1 723 513
Ieskaitot pārvērtēšanu		<i>37 700</i>	<i>37 700</i>
Uzkrātais nolietojums			
31.12.2006	6 500	-	6 500
Nolietojums	5 162	-	5 162
31.12.2007	11 662	-	11 662
Nolietojums	1 852	-	1 852
	(13 514)		(13 514)
31.12.2008	-	-	-

Finanšu pārskata pielikums (turpinājums)

Bilances vērtība 31.12.2007.	136 518	1 507 929	1 644 447
Bilances vērtība 31.12.2008.	-	1 723 513	1 723 513

Pēdējo pārvērtēšanu neatkarīgs sertificēts vērtētājs SIA „Nord Development” veica 2008. gada 12. maijā, par nekustamiem īpašumiem Krāslavas rajonā, Kombuļu pagastā. AAS „Baltikums” izveidotā nekustamo īpašumu pārvērtēšanas komisija novērtēja un apstiprināja nekustamo īpašumu vērtību uz 2008. gada 31. decembri. Nekustamā īpašuma kadastrālā vērtība sastāda 287558 Ls.

(24) Patiesajā vērtībā novērtētie ieguldījumi ar atspoguļojumu peļņas vai zaudējumu aprēķinā

	2008 LVL	2007 LVL
Akcijas un citi vērtspapīri ar nefiksētu ienākumu		
Parāda vērtspapīri un citi kotēti vērtspapīri ar nefiksētu ienākumu	399 895	395 067
	399 895	395 067

Vērtspapīri ar fiksētu ienākumu

Parāda vērtspapīri, kurus emitējušas vai garantējušas centrālās valdības vai pašvaldības	517 594	548 353
Hipotekārās ķīlu zīmes	108 771	156 858
Citi vērtspapīri ar fiksētu ienākumu	3 564	172 617
	629 929	877 828

Aktīvu pārvaldītājam nodotā neinvestētā nauda

Citi ieguldījumi	225 125	
Kopā patiesajā vērtībā novērtētie ieguldījumi ar atspoguļojumu peļņas vai zaudējumu aprēķinā	1 254 949	1 272 911

	2008 LVL	2007 LVL
Ieguldījumu portfeļa ģeogrāfiskais iedalījums:		
Latvija	1 254 949	1 064 780
ASV	-	208 131
Igaunija	-	-
	1254949	1 272 911

(25) Pārdošanai pieejamie ieguldījumi

	2008 LVL		2007 LVL	
	Iegādes vērtība	Patiesā vērtība	Iegādes vērtība	Patiesā vērtība
„Baltikums Apdrošināšanas Grupa” EUR parādzīmes LVL	257 858	257 859	2 960 562	2 960 562
Kupons	6 232	6 232	71 547	71 547
„Baltikums Bankas Grupa” EUR parādzīmes LVL	2 318 129	2 318 128		
Kupons	29 298	29 298		
	2 611 517	2 611 517	3 032 109	3 032 109

2008. gada 31. decembrī sabiedrībai pieder 3669 mātes sabiedrības AS Baltikums Apdrošināšanas Grupa obligācijas ar nominālvērtību 100 EUR. (2007. gada 31. decembrī: 42125gab.)

AS Baltikums Bankas Grupai pieder 32984 obligācijas ar nominālvērtību 100 EUR. AS Baltikums Apdrošināšanas Grupa parādzīmes (obligācijas) ir nekotētas, akcijās pārvēršamas parādzīmes. Kupona procentu likme ir 3% gadā. Saskaņā ar

Finanšu pārskata pielikums (turpinājums)

obligāciju izlaides noteikumiem, līdz 50% no kopējās šo parādzīmju emisijas apjoma pēc emitenta akcionāru sapulces lēmuma var apmainīt pret akcijām līdz 2010. gadam. Sabiedrības vadība uzskata, ka parādzīmju nominālvērtība (100 EUR par vienu obligāciju) kopā ar uzkrāto kuponu ir tuva parādzīmju patiesai vērtībai, un uzskata, ka šis viedoklis ir pamatots ar SIA „Eiroeksperts” 2008. gada 28. maijā izsniegto AS Baltikums Apdrošinātāju grupa emitēto obligāciju novērtējumu 2007. gada 31. decembrī. Saskaņā ar novērtējumu AS Baltikums Apdrošināšanas Grupa emitēto obligāciju tirgus vērtība tiek noteikta robežās no 100 līdz 115 EUR.

(26) Aizdevumi

	2008	2007
	LVL	LVL
Aizdevumu portfeļa struktūra		
Aizdevumu summa	1 334 453	1 496 011
Uzkrātie procenti	-	50 701
	1 334 453	1 546 712

	2008		2007	
	Amortizētā pašizmaksa	Patiesā vērtība	Amortizētā pašizmaksa	Patiesā vērtība
Ar hipotēku nodrošinātie aizdevumi	1 334 453	-	1 546 712	1 457 343
Citi aizdevumi	-	-	-	-
Aizdevumi kopā	1 334 453	-	1 546 712	1 457 343

2008. gada 31. decembrī Sabiedrībai nav kredīti ar dzēšanas termiņu, kas pārsniedz 5 gadus.

Ar hipotēku nodrošinātie aizdevumi

	2008	2007
	LVL	LVL
Ar hipotēku nodrošinātie aizdevumi:		
CityCap Service	395 519	390 000
ZapDvina Development	699 754	295 641
BD Development	238 007	239 179
Baltikums Nami	1 173	571 191
Bee Development	-	-
Aqua Development	-	-
Uzkrātie procenti	-	50 701
	1 334 453	1 546 712

	2008	2007
	LVL	LVL
Ar hipotēku nodrošināto aizdevumu valūtas struktūra:		
EUR	511 641	457 286
LVL	584 805	850 247
LTL	238 007	239 179
	1 334 453	1 546 712

(27) Debitori no tiešās apdrošināšanas operācijām

	2008	2007
	LVL	LVL
Apdrošinājuma ņēmēju debitoru parādi	2 169 026	2 602 428
Starpnieki	33 073	21 863
Uzkrājumi zaudējumiem no šaubīgo debitoru parādu vērtības samazināšanās	(350 000)	(162 210)
	1 852 099	2 462 081

Finanšu pārskata pielikums (turpinājums)

Uzkrājums apdrošinātajiem, bruto:	LVL
Uzkrājumi 2006. gada 31. decembrī	(99 089)
Uzkrājumu palielinājums	(95 012)
Norakstītie uzkrājumi	31 891
Uzkrājumi 2007. gada 31. decembrī	(162 210)
Uzkrājumu palielinājums	(350 000)
Norakstītie uzkrājumi	125 808
Uzkrājumi 2008. gada 31. decembrī	(386 402)

(28) Pārapirošināšanas debitori

	2008 LVL	2007 LVL
Baltikums Draudimas UAB	29 047	286 952
Kolnische Ruchversicherungs- Gesellschaft AG (Gen Re)	657 563	108 830
Pārējie pārapirošinātāji	29 345	33 376
Uzkrājums nedrošiem debitoru parādiem (Baltikums Draudimas UAB)	-	(29 093)
	715 955	400 065

	Bruto LVL
Uzkrājumi 2007. gada 31. decembrī	(29 093)
Norakstītie uzkrājumi	-
Uzkrājumu palielinājums	-
Uzkrājumi 2008. gada 31. decembrī	(29 093)

(29) Pārējie debitoru parādi

	2008 LVL	2007 LVL
AS Baltikums Bankas Grupa	-	1 248 600
Nodokļi un sociālas apdrošināšanas maksājumi (36. piezīme)	748	37 241
SIA Impro Ceļojumi	39 000	39 900
Uzkrātie depozīta %	48 290	-
A vansa maksājumi	-	25 123
Pārējie debitoru parādi	74 144	55 201
	162 182	1 406 065

Finanšu pārskata pielikums (turpinājums)

(30) Nauda kasē un atlikumi banku kontos

	2008	2007
	LVL	LVL
Naudas atlikums kasē	14 413	17 358
Norēķinu konti kredītiestādēs	1 417 140	1 638 374
Naudas atlikums kasē un bankas kontos	1 431 553	1 655 732
Noguldījumi ar sākotnējo dzēšanas termiņu, kas mazāks par 3 mēnešiem	2 549 295	655 112
Noguldījumi ar sākotnējo dzēšanas termiņu, kas mazāks par 6 mēnešiem	2 332 237	-
Noguldījumi	4 881 532	655 112
Nauda kasē un naudas ekvivalenti, kopā	6 313 085	2 310 844

Noguldījumi ar sākotnējo dzēšanas termiņu, kas mazāks par 3 mēnešiem:

	2008	2007
	LVL	LVL
AS SEB Unibanka	398 365	477 000
AS DnB Nord bank	486 424	178 112
AS Swedbank	891 422	-
AS Komercbanka Baltikums	773 084	-
Kopā	2 549 295	655 112

Noguldījumi ar sākotnējo dzēšanas termiņu, kas mazāks par 6 mēnešiem:

	2008	2007
	LVL	LVL
AS SEB Unibanka	869 374	-
AS DnB Nord bank	364 598	-
AS Swedbank	175 701	-
AS Komercbanka Baltikums	922 564	-
Kopā	2 332 237	-

Noguldījumi kopā

4 881 532	655 112
------------------	----------------

Naudas plūsmas pārskatā uzrādītie obligātie maksājumi FKTK (Finanšu un kapitāla tirgus komisija) Apdrošināto interešu aizsardzības fonds Obligātie maksājumi Transportlīdzekļu apdrošinātāju birojam

	2008	2007
	LVL	LVL
	32 788	24 811
	40 550	29 582
	459 846	206 714
	533 184	261 107

(31) Kapitāls un rezerves

Pamatkapitāls

Sabiedrības pamatkapitāls 2008. gada 31. decembrī bija LVL 5 655 000 un sastāvēja no 56 550 akcijām (pilnībā apmaksātām). Vienas akcijas nominālvērtība bija LVL 100.

	2008		2007	
	Akciju skaits	LVL	Akciju skaits	LVL
Parastās akcijas ar balsstiesībām	56 550	5 655 000	56 550	5 655 000
	56 550	5 655 000	56 550	5 655 000

Parasto akciju turētāji saņem dividendes, kuras tiek deklarētas, un atkarībā no piederošo akciju skaita viņiem ir balsstiesības Sabiedrības akcionāru pilnsapulcē. Viņiem ir vienādas tiesības uz Sabiedrības atlikušajiem aktīviem.

Finanšu pārskata pielikums (turpinājums)

Sabiedrības akcionāri:	2008		2007	
	Akciju skaits	Īpatsvars	Akciju skaits	Īpatsvars
AS Baltikums Apdrošināšanas Grupa	56 550	100%	56 550	100%
	56 550	100%	56 550	100%

Pārvērtēšanas rezerves

Pārvērtēšanas rezerve attiecas uz Sabiedrības darbībā izmantoto pamatlīdzekļu pārvērtēšanu, atskaitot atlikto nodokli.

Pārvērtēšanas rezerves	2008 LVL	2007 LVL
Zemes gabalu un ēku pārvērtēšanas rezerves	-	107 880
Atliktais nodoklis	-	(16 182)
	-	91 698

Rezerves kapitāls un pārējās rezerves

Sabiedrība izveidojusi rezerves un citas rezerves saskaņā ar akcionāru lēmumu, uzskaitot tajās daļu peļņas. Šīs rezerves ir pieejamas akcionāriem un nav noteikti ierobežojumi saistībā ar tām.

(32) Atliktā nodokļa saistības

	2008 LVL	2007 LVL
Atliktā nodokļa saistības pārskata gada sākumā	41 522	7 783
Izdevumi atliktajam nodoklim pārskata gadā attiecināmi uz peļņu	(25 340)	17 557
Pašu kapitālā atzītais atliktais nodoklis	(16 182)	16 182
Atliktā nodokļa saistības pārskatā gada beigās	-	41 522

Atliktā nodokļa aktīvi un saistības ir šādas:

	2008 LVL		2007 LVL	
	Aktīvi	Saistības	Aktīvi	Saistības
Pagaidu starpība starp pamatlīdzekļu atlikušo vērtību finanšu un nodokļu vajadzībām efekts		28 673	-	23 389
Ieguldījumu īpašuma pārvērtēšana		18 338	-	50 700
Pārvērtēšanas rezerves				16 182
Uzkrājumi	3 730		20 053	
Uzkrājumi bezcerīgiem debitoru parādiem	62 324		28 696	
Pārnēsami nodokļu zaudējumi			146 643	
Pārnēsami nodokļu zaudējumi (nav atzīti aktīvos)				146 643
Neto rezultāts	19 043	-	-	41 522

Ievērojot piesardzības principu atliktā nodokļa aktīvs neietekmē uzskaiti.

Finanšu pārskata pielikums (turpinājums)

(33) Pārāpdrošināšanas kreditoru parādi

	2008	2007
	LVL	LVL
Kolnische Ruchversicherungs- Gesellschaft AG (Gen Re)	472 827	1 249 234
MAI apdrošināšanas brokeris	960 460	286 129
Rīga Re AS	-	30 863
Pārējie pārāpdrošināšanas kreditori	402	-
	1 433 689	1 566 226

	2008	2007
	LVL	LVL
Pārāpdrošinātāja daļa izmaksātajās atlīdzībās	4 329 824	4 982 467
Pārāpdrošināšanas komisijas un līdzdalība peļņā	997 269	597 217
Izmaiņas nenopelnītajā pārāpdrošināšanas komisijas naudā	59 578	160 219
Pārāpdrošinātāja daļa atlikto apdrošināšanas atlīdzību prasību rezervēs	(454 150)	112 540
Pārāpdrošinātāja daļa nenopelnīto prēmiju rezervē	(181 049)	(161 948)
Pārāpdrošināšanas prēmijas	(4 838 930)	(5 936 121)
	(87 458)	(245 626)

(34) Nodokļi un sociālās apdrošināšanas maksājumi

Nodokļa veids	Atlikums	Aprēķināts	Samaksāts	Pārskaitīts	Atlikums
	31.12.2007.	2008. gadā	2008. gadā	uz citiem	31.12.2008.
	LVL	LVL	LVL	nodokļiem	LVL
				2007. gadā	
				LVL	
Uzņēmumu ienākuma nodoklis	(37 241)	95 993			58 752
PVN	12 020	32 184	(44 295)	-	(91)
Sociālās apdrošināšanas iemaksas	40 782	838 238	(808 858)		70 162
Iedzīvotāju ienākuma nodoklis	30 285	530 293	(530 379)		30 199
Pārējie nodokļi	218	1 963	(2 838)		(657)
	46 064	1 498 671	(1 386 370)	-	158 365
Nodokļu pārmaxsa	(37 241)				(748)
Nodokļu saistības	83 305				159 113

(35) Pārējie kreditori

	2008	2007
	LVL	LVL
Maksājumi par saņemtiem rēķiniem	77 989	113 363
Saistības pret personālu	92 601	84 946
AS Konsalting Invest	-	98 811
AAS BTA	28 928	37 076
AS Gjensidīgi Baltic	21 092	
Finanšu līzings saistības	7 997	34 354
Pārējie kreditori	31 692	10 653
Nord Real Estate	147 589	
	407 888	379 203

Finanšu pārskata pielikums (turpinājums)

Sabiedrība uz finanšu līzingu noteikumiem nomā automašīnas. Finanšu līzingu saistības EUR tiek dzēstas saskaņā ar maksājumu grafiku un maksājumu termiņi iztek 2008 un 2009. gadā. Procentu likmes noteiktas 1.45-2.02% apmērā plus EURIBOR.

Līzingu saistības maksājamas sekojoši:

	2008 LVL			2007 LVL		
	Minimālie nomas maksājumi	Procenti	Pamat- summa	Minimālie nomas maksājumi	Procenti	Pamat- summa
Līdz vienam gadam	-	-	-	842	12	830
No viena līdz pieciem gadiem	7 824	173	7 997	34 082	558	33 524
	7 824	173	7 997	34 924	570	34 354

(36) Saistītās puses, saistīto pušu darījumi

Sabiedrība ir AS Baltikums Bankas Grupa koncernam piederoša sabiedrība. Par saistītajām pusēm tiek uzskatīti Koncerna mātes Sabiedrība, Sabiedrības tiešie akcionāri, kuriem ir būtiska ietekme pār Sabiedrību, citas sabiedrības, kurās tām ir izšķiroša vai būtiska ietekme, padomes un valdes locekļi, augstākās vadības pārstāvji, viņu tuvi radnieki un Sabiedrības, kuros viņiem ir izšķiroša ietekme.

Sabiedrībai ir bijuši šādi nozīmīgākie darījumi ar saistītām pusēm (izdevumi/maksājumi)/ieņēmumi/saņemtā samaksa:

	2008 LVL	2007 LVL
AS Baltikums Apdrošināšanas Grupa (Mātes sabiedrība)		
AAS Baltikums pamatkapitāla palielinājums (33. piezīme)	-	3 045 000
UAB Baltikums Draudimas daļu iegāde no mātes sabiedrības	-	(3 124 224)
Baltikums Apdrošināšanas Grupas emitēto parādzīmju iegāde	(2 428 046)	(3 836 307)
Baltikums Apdrošināšanas Grupas emitēto parādzīmju pārdošana	5 111 750	2 591 010
Kupona procentu ieņēmumi no AS Baltikums Apdrošināšanas Grupa obligācijām	211 169	108 441
	2008 LVL	2007 LVL
AS Baltikums Bankas Grupa (Koncerna mātes sabiedrība)		
AS Konsalting akciju pārdošana	-	1 248 600
Maksājumi par mobilo telefonu	(20 368)	(23 005)
Kupona procentu ieņēmumi no AS Baltikums Bankas Grupa obligācijām	29 298	-
Baltikums Bankas Grupas emitēto parādzīmju iegāde	(2 318 129)	-
	2008 LVL	2007 LVL
AS Konsalting Invest		
AS Konsalting Invest akciju kapitāla palielinājums	-	(626 000)
Klientu piesaistīšanas izdevumi (AS Konsalting Invest samaksātas komisijas)	(163 509)	(925 249)
Parakstītās prēmijas caur AS Konsalting Invest	843 522	1 006 533
Automašīnas īre no AS Konsalting Invest	-	(142)
Autotransporta izdevumi (garāžu noma)	(19 033)	-
Nomas izdevumi un komunālie maksājumi	(283 466)	-

Finanšu pārskata pielikums (turpinājums)

	2008	2007
	L VL	L VL
AS Komercbanka Baltikums		
Ēkas pārdošana	513 963	-
Zemes pārdošana	14 000	-
Datora pārdošana	614	-
Bankas pakalpojumi	(6 272)	-
Depozīts	(1 695 649)	-
Uzkrātie %	21460	-
Nomas izdevumi un komunālie maksājumi	(30 441)	-
	2008	2007
	L VL	L VL
AS Rīga Re		
Cedētas prēmijas (Robert Fleming)	-	(47 947)
Pārapirošināšanas daļa atlīdzībā	-	41 950
UAB Baltikums Draudimas daļu pārdošana AS Rīga Re	-	3 124 225
Izsniegti aizdevumi/ dzēsti aizdevumi (procentu likme: 4% gadā)	-	80 000
Aprēķināti procentu ieņēmumi par izsniegtajiem aizdevumiem	-	1 084
Norēķini par 2007.gadu akts uz.31.12.2007	(19 799)	-
Drošības naudas par Zundas pasāžu	(19 523)	-
	2008	2007
	L VL	L VL
Baltikums Asset Management IPAS		
Ieguldījumu pārvaldes komisijas	(2 195)	(4 384)
	2008	2007
	L VL	L VL
Alexander Peshkov Family Holding		
Automašīnas nomas izdevumi	(6 852)	(13 705)

2008. gada 31. decembrī savstarpējie norēķinu atlikumi AAS Baltikums un saistītajām pusēm bija šādi:

	2008		2007	
	L VL		L VL	
	Aktīvi	Saistības	Aktīvi	Saistības
AS Baltikums Apdrošināšanas Grupa	264 090	-	3 032 109	-
AS Baltikums Bankas Grupa	2 347 427	1 379	1 246 826	-
AS Konsalting Invest	0	3 801	390 445	98 811
AS Rīga Re	8 459	-	-	30 863
	2 619 976	5 180	4 927 239	136 959

(37) Uzkrājumi

	2008	2007
	L VL	L VL
Uzkrājumi neizmantotajiem atvaļinājumiem	24 865	37 689
Uzkrātās saistības par pārapirošināšanas darbību	-	96 000
	24 865	133 689

Finanšu pārskata pielikums (turpinājums)

	Uzkrājumi neizmantojamiem darbinieku atvaļinājumiem	Uzkrājumi izdevumiem	Uzkrājumi kopā
	LVL	LVL	LVL
Uzkrājumi 2006. gada 31. decembrī	28 482	69 653	98 135
Uzkrājumu palielinājums	9 207	96 000	105 207
Uzkrājumu samazinājums	-	(69 653)	(69 653)
Uzkrājumi 2007. gada 31. decembrī	37 689	96 000	133 689
Uzkrājumu palielinājums			
Uzkrājumu samazinājums	(12 824)	(96 000)	(108 824)
Uzkrājumi 2008. gada 31. decembrī	24 865	-	24 865

Uzkrājumi izdevumiem aprēķināti par izdevumiem, kas attiecas uz pārskata vai iepriekšējiem periodiem saskaņā ar vadības rīcībā esošo informāciju par spēkā esošiem līgumiem un vienošanām.

(38) Uzkrātie izdevumi un nākamo periodu ienākumi

	2008 LVL	2007 LVL
Nenopelnītie pārapirošināšanas komisijas ienākumi	564 399	623 977
Pārējie uzkrātie izdevumi un nākamo periodu ieņēmumi	67 083	90 524
	631 482	714 501

(39) Uzņēmumā nodarbināto personu skaits un ziņas par filiālēm

	2008	2007
Rīga	128	114
Filiāles	592	116
	720	230

(40) Personāla izmaksas

	2008 LVL	2007 LVL
Atalgojums par darbu	2 598 856	1 675 686
Sociālās iemaksas	837 469	535 730
	3 436 325	2 211 416

(41) Valdes un Padomes locekļu atalgojums

	2008 LVL	2007 LVL
Padomes locekļi	2 013	23 902
Valdes locekļi	92 644	86 149
Sociālās iemaksas	31 322	28 348
	125 979	138 399



Finanšu pārskata pielikums (turpinājums)

(42) Apdrošināšanas saistību atlikušie termiņi

	2008 LVL			2007 LVL		
	Bruto saistības	Pārapiro- šināšana	Neto saistības	Bruto saistības	Pārapiro- šināšana	Neto saistības
Nenopelnīto prēmiju un neparedzēto risku tehniskās rezerves	7 839 994	(1 961 579)	5 878 415	6 445 280	(2 142 628)	4 302 652
Atlikto atlīdzību prasību rezerves	3 702 178	(666 174)	3 036 004	3 842 368	(1 120 324)	2 722 044
Kopā	11 542 172	(2 627 753)	8 914 419	10 287 648	(3 262 952)	7 024 696
Īstermiņa parādi	11 542 172	-2 627 753	8 914 419	10 287 648	-3 262 952	7 024 696
Ilgtermiņa parādi	-	-	-	-	-	-



BDO Invest Rīga

Pulkveža Brieža iela 19/1, Rīga, LV-1010
Tālruni: (+371) 67220320, 67228926
Fakss: (+371) 67320180
E-mail: invest_riga@mail.bkc.lv
www.bdo.lv

NEATKARĪGU REVIDENTU ZIŅOJUMS

AAS "Baltikums" akcionāriem

Ziņojums par finanšu pārskatu

Mēs esam veikuši pievienoto AAS "Baltikums" (turpmāk Sabiedrība), reģ. nr.40003387032, 2008. gada pārskatā ietvertā finanšu pārskata, kas atspoguļots no 8. līdz 55. lappusei, revīziju. Revidētais finanšu pārskats ietver 2008. gada 31. decembra bilanci, 2008. gada peļņas vai zaudējumu aprēķinu, kapitāla un rezervju izmaiņu pārskatu un naudas plūsmas pārskatu, kā arī nozīmīgu grāmatvedības uzskaites principu kopsavilkumu un citu paskaidrojošu informāciju pielikumā.

Vadības atbildība par finanšu pārskata sagatavošanu

Sabiedrības vadība ir atbildīga par šī finanšu pārskata sagatavošanu un tajā sniegtās informācijas patiesu atspoguļošanu saskaņā ar Starptautiskajiem finanšu pārskatu standartiem. Šī atbildība ietver tādu iekšējās kontroles izveidošanu, ieviešanu un uzturēšanu, kas nodrošina finanšu pārskata, kas nesatur ne krāpšanas, ne kļūdu izraisītas būtiskas neatbilstības, sagatavošanu un patiesu atspoguļojumu, piemērotas grāmatvedības politikas izvēli un lietošanu, kā arī apstākļiem atbilstošu grāmatvedības aplēšu sagatavošanu.

Revidenta atbildība

Mēs esam atbildīgi par atzinumu, ko, pamatojoties uz mūsu veikto revīziju, izsakām par šo finanšu pārskatu. Mēs veicām revīziju saskaņā ar Latvijā atzītajiem starptautiskajiem revīzijas standartiem. Šie standarti nosaka, ka mums jāievēro ētikas prasības un jāplāno un jāveic revīzija tā, lai iegūtu pietiekamu pārliecību par to, ka finanšu pārskatā nav būtisku neatbilstību.

Revīzija ietver procedūras, kas tiek veiktas, lai iegūtu revīzijas pierādījumus par finanšu pārskatos uzrādītajām summām un atklāto informāciju. Procedūras tiek izvēlētas, pamatojoties uz revidenta profesionālu vērtējumu, ieskaitot krāpšanas vai kļūdu izraisītu būtisku neatbilstību riska novērtējumu finanšu pārskatā. Veicot šo riska novērtējumu, revidents ņem vērā iekšējo kontroli, kas izveidota, lai nodrošinātu finanšu pārskata sagatavošanu un tajā sniegtās informācijas patiesu atspoguļošanu, ar mērķi noteikt apstākļiem piemērotas revīzijas procedūras, bet nevis lai izteiktu atzinumu par kontroles efektivitāti. Revīzija ietver arī pielietoto grāmatvedības principu un nozīmīgu vadības izdarīto pieņemumu pamatotības, kā arī finanšu pārskatā sniegtās informācijas vispārēju izvērtējumu.



Uzskatām, ka mūsu iegūtie revīzijas pierādījumi ir pietiekami un atbilstoši mūsu revīzijas atzinuma izteikšanai.

Pamatojums atzinumam ar iebildēm

Tā kā mēs tikām iecelti par Sabiedrības revidentiem tikai 2008.gadam, mums netika lūgts un mēs neveicām 2007.gada 31.decembra bilances revīziju. Bilances atlikumi 2007.gada 31.decembrī ietekmē 2008.gada darbības rezultātus un naudas plūsmu.

Sabiedrības ieguldījuma īpašumus uz 31.12.2008.g nav pārvērtējis sertificēts vērtētājs, līdz ar to nav noteikta šo īpašumu patiesā vērtība. Mēs nevarējām noteikt vērtības izmaiņas un to ietekmi uz 2008.gada finanšu rezultātu un pašu līdzekļu apmēru.

Atzinums

Mūsaprāt, izņemot rindkopā "Pamatojums atzinumam ar iebildēm" minēto apstākļu iespējamo ietekmi, iepriekš minētais finanšu pārskats visos būtiskajos jautājumos sniedz patiesu un skaidru priekšstatu par AAS "Baltikums" finansiālo stāvokli 2008. gada 31. decembrī, kā arī par tās darbības finanšu rezultātiem un naudas plūsmām 2008. gadā saskaņā ar Eiropas Savienībā apstiprinātajiem Starptautiskajiem finanšu pārskatu standartiem.

Ziņojums par vadības ziņojuma atbilstību

Mēs esam iepazinušies arī ar vadības ziņojumu par 2008. gadu, kas atspoguļots no 4. līdz 7. lappusei, un neesam atklājuši būtiskas neatbilstības starp šajā vadības ziņojumā un 2008. gada finanšu pārskatā atspoguļoto finanšu informāciju.

AS BDO Invest Rīga
zvērinātu revidentu komercsabiedrība
licence Nr.112

A.Putniņš
Valdes loceklis



Rīga, Latvija
2009. gada 27. aprīlī

V.Zītare
Atbildīgā zvērinātā revidente
Sertifikāta Nr.62