



Apdrošināšana  
**Baltikums**

**2009. GADA PĀRSKATS**

## SATURA RĀDĪTĀJS

	Lpp.
<b>Informācija par sabiedrību</b>	<b>3</b>
<b>Vadības ziņojums</b>	<b>4</b>
<b>Paziņojums par vadības atbildību</b>	<b>9</b>
<b>Visaptverošais ienākumu pārskats</b>	<b>10</b>
<b>Finanšu stāvokļa pārskats</b>	<b>12</b>
<b>Naudas plūsmas pārskats</b>	<b>14</b>
<b>Kapitāla un rezervju izmaiņu pārskats</b>	<b>16</b>
<b>Finanšu pārskata pielikums</b>	<b>17</b>
<b>Revidentu ziņojums</b>	<b>57</b>

## INFORMĀCIJA PAR SABIEDRĪBU

Sabiedrības nosaukums	<i>BALTIKUMS AAS</i>
Sabiedrības juridiskais statuss	<i>Apdrošināšanas akciju sabiedrība</i>
Reģistrācijas Nr., vieta un datums	<i>40003387032</i>
Adrese	<i>Ūdens iela 12, Rīga, LV-1007</i>
Sabiedrības Valdes locekļi un to ieņemamais amats	<i>Eduards Reinicāns – Valdes priekšsēdētājs- 28.07.09-28.07.10</i> <i>Jeļizaveta Peškova – valdes locekle - 28.07.09-28.07.10</i> <i>Anīta Vlasova - valdes locekle - 28.07.09-28.07.10</i> <i>Elīta Hermāne - valdes locekle - 28.07.09-28.07.10</i>
Sabiedrības Padomes locekļi un to ieņemamais amats	<i>Aleksandrs Peškovs – Padomes priekšsēdētājs kopš 16.03.2007 ,pilnvaru termiņš pagarināts 15.03.2010</i> <i>Sergejs Peškovs – Padomes priekšsēdētāja vietnieks kopš 16.03.2007, pilnvaru termiņš pagarināts 15.03.2010</i> <i>Oļegs Čepuļskis, padomes loceklis , pilnvaru termiņš pagarināts 15.03.2010</i>
Pārskata gads	<i>01.01.2009 – 31.12.2009</i>
Ziņas par akcionāriem	<i>Akciju komercbanka Baltikums (49.86%)</i> <i>Aleksandrs Peškovs (9.98%)</i> <i>Sergejs Peškovs (9.98%)</i> <i>Andrejs Kočetkovs (6.81%)</i> <i>Oļegs Čepuļskis (6.81%)</i> <i>SIA Alexander Pehskov Family Holdings (4.14%)</i> <i>SIA Sergey Peshkov Holdings (4.14%)</i> <i>SIA Andrey Kochetkov Holdings (4.14%)</i> <i>SIA Oleg Chepulsky Holdings (4.14%)</i>
Revidenti	<i>A/s BDO</i> <i>Pulkveža Brieža 19/1</i> <i>Rīga, LV-1010</i> <i>Licence Nr. 112</i> <i>Valda Zītare</i> <i>Zvērināta revidente</i> <i>Sertifikāts Nr.62</i>

## VADĪBAS ZIŅOJUMS

### Vadības ziņojums par 2009. gada pārskatu

AAS “Baltikums” (turpmāk tekstā – Sabiedrība) ir nedzīvības apdrošināšanas akciju sabiedrība, kas apdrošināšanas tirgū darbojas no 1998.gada. Vienpadsmit darbības gados Sabiedrība ir kļuvusi par dinamisku un mūsdienīgu apdrošināšanas sabiedrību ar birojiem 55 Latvijas pilsētās.

Gada beigās Sabiedrības komandu veido 687 speciālisti, kuri sniedz apdrošināšanas pakalpojumus šādos apdrošināšanas veidos:

- Ū Nelaiemes gadījumu apdrošināšana;
- Ū Veselības apdrošināšana;
- Ū Sauszemes transporta apdrošināšana;
- Ū Gaisakuģu apdrošināšana;
- Ū Kuģu apdrošināšana;
- Ū Kravu apdrošināšana;
- Ū Īpašuma apdrošināšana;
- Ū Gaisakuģu īpašnieku civiltiesiskā apdrošināšana;
- Ū Kuģu īpašnieku civiltiesiskā apdrošināšana;
- Ū Vispārējās civiltiesiskās atbildības apdrošināšana;
- Ū Kredītu apdrošināšana;
- Ū Galvojumu apdrošināšana;
- Ū Dažādu finansiālo zaudējumu apdrošināšana;
- Ū Sauszemes transportlīdzekļu īpašnieku civiltiesiskā obligātā apdrošināšana;
- Ū Palīdzības apdrošināšana.

Saskaņā ar finanšu darbības rādītājiem Sabiedrība Latvijas apdrošinātāju tirgū ieņem sesto vietu parakstīto apdrošināšanas prēmiju apjomā un astoto vietu pēc izmaksātajām apdrošināšanas atlīdzībām.

Sastādītais finanšu darbības pārskats ļauj visiem esošajiem un potenciālajiem klientiem pārlicināties par patieso un reālo Sabiedrības finansiālo stāvokli un darbības rezultātiem.

Finanšu pārskats sagatavots, pamatojoties uz Apdrošināšanas sabiedrību un to uzraudzības likuma, Finanšu un kapitāla tirgus komisijas likuma, Starptautiskajiem finanšu pārskatu standartiem, Latvijas grāmatvedības standartiem un Starptautiskās grāmatvedības standartu padomes izdotajiem Starptautiskajiem grāmatvedības standartiem.

Pārskats atbilst Latvijas grāmatvedības standartiem pēc sekojošām kvalitātes pazīmēm:

- Ū saprotamība;
- Ū atbilstība;
- Ū ticamība;
- Ū salīdzināmība.
- Ū

Gada pārskata sagatavošanā izmantota šāda grāmatvedības politika:

- Ū pieņemts, ka sabiedrība darbosies arī turpmāk;
- Ū izmantotas tās pašas novērtēšanas metodes, kas tika izmantotas iepriekšējā gadā;
- Ū aktīvu novērtēšana veikta ar pienācīgu piesardzību;
- Ū pārskatā iekļauta peļņa un zaudējumi tikai līdz bilances datumam;
- Ū ņemtas vērā visas paredzamās riska summas un zaudējumi, kas radušies pārskata gadā vai iepriekšējos gados, arī gadījumā, ja tie kļuvuši zināmi finanšu laika posmā starp bilances datumu un gada pārskata sastādīšanas datumu;
- Ū aprēķinātas un ņemtas vērā visas amortizācijas summas;
- Ū ņemti vērā ar gada pārskatu saistītie ieņēmumi un izmaksas, neatkarīgi no maksājuma datuma un rēķina saņemšanas datuma;
- Ū aktīva un pasīva sastāvdaļas novērtētas atsevišķi;
- Ū pārskata gada bilances sākums sakrīt ar iepriekšējā gada bilances beigu rezultātu;
- Ū norādīti visi aktīvi, kuri būtiski ietekmē gada pārskata lietotāju novērtējumu vai lēmuma pieņemšanu;
- Ū saimnieciskie darījumi gada pārskatā atspoguļoti, ņemot vērā to ekonomisko saturu un būtību, nevis juridisko formu;

## Vadības ziņojums (turpinājums)

- Ū visi bilances aktīvi, kuri izteikti ārvalstu valūtā, pārrēķināti pēc Latvijas Bankas valūtas kursa uz 2009. gada 31. decembri.

Gada laikā bruto prēmijas ir samazinājušās par 31%, salīdzinot ar 2008. gadu, un ir sasniegušas LVL 13 065 530.00 (trīspadsmit miljoni sešdesmit pieci tūkstoši pieci simti trīsdesmit lati).

2009. gada AAS "Baltikums" apdrošināšanas portfeļa struktūra pēc polišu veidiem ir sekojoša:

- Ū 58% - sauszemes transportlīdzekļu īpašnieku obligātās civiltiesiskās apdrošināšanas līgumi;
- Ū 20% - sauszemes transporta apdrošināšanas līgumi;
- Ū 4% - palīdzības apdrošināšanas līgumi;
- Ū 5% - īpašuma apdrošināšanas līgumi;
- Ū 13% - pārējie apdrošināšanas līgumi.

2009. gadā izmaksāto bruto atlīdzību apmērs sasniedza LVL 7 089 468.00 (septiņi miljoni astoņdesmit deviņi tūkstoši četri simti sešdesmit astoņi lati), t.i. par 34% mazāk nekā 2008. gadā.

Izmaksāto bruto atlīdzību sadalījums:

- Ū 66% - sauszemes transportlīdzekļu īpašnieku obligātā apdrošināšana;
- Ū 25% - sauszemes transporta apdrošināšana;
- Ū 9% - citi apdrošināšanas veidi.

Sabiedrības neto apgrozījums 2009. gadā ir sasniedzis LVL 11 127 743.00 (vienpadsmit miljoni simts divdesmit septiņi tūkstoši septiņi simti četrdesmit trīs lati), kas par 12% mazāk, salīdzinot ar 2008. gadu.

Pamatkapitāls pārskata gadā ir saglabāts iepriekšējā gada apmērā - LVL 5 655 000.00 (pieci miljoni seši simti piecdesmit pieci tūkstoši latu).

Sabiedrības darbība ir pakļauta biznesa vides radītajiem riskiem. Riska pārvaldes politika un mērķi tiek vērsti uz tehnisko risku, ieguldījumu risku un netehnisko risku pārvaldīšanu un samazināšanu. Risku vadības joma apdrošināšanas nozarē tiek vērtēta kā ļoti nozīmīga.

Apdrošināšanas pakalpojumu cenas tiek koriģētas atbilstoši finanšu un apdrošināšanas tirgus faktoru pārmaiņām ar mērķi pastāvīgi nodrošināt apdrošināšanas sabiedrības spēju veikt apdrošināšanas atlīdzību izmaksas.

Zināmu kredītriska koncentrācijas pakāpi galvenokārt rāda tādi finanšu līdzekļi, kā apdrošinājumaņēmēju parādi, starpnieku parādi, pārpadrošinātāju parādi, naudas līdzekļi un ieguldījumi. Sabiedrības politika nodrošina to, lai sabiedrība nav pakļauta ievērojami augstai kredītriska koncentrācijai.

Noslēgtie apdrošināšanas līgumi tiek pārpadrošināti, izvērtējot katru apdrošināšanas līgumu. Pārpadrošinātāji tiek izvēlēti, iepriekš izvērtējot to maksātspēju, šim nolūkam tiek izmantotas starptautiskās reitinga tabulas, kompāniju mājas lapās pieejamie gada pārskati, konsultantu pakalpojumi. 2009. gada pārpadrošināšanas portfeli sastāda neproporcionālais pārpadrošināšanas līgums ar pārpadrošināšanas brokeri MAI Reinsurance (OCTA). Neproporcionālie līgumi arī ir noslēgti caur Swiss RE (par īpašumu apdrošināšanu, kravu un CAR).

## *Vadības ziņojums (turpinājums)*

### **Apdrošināšanas darbības finanšu risku rādītāji**

Tiek aprēķinātas četras finanšu risku rādītāju grupas: maksātspējas (uzticamība, drošība), darbības efektivitātes (ienesīgums, rentabilitāte), likviditātes un darbības aktivitātes.

#### **Maksātspējas rādītāji**

Maksātspējas rādītāji raksturo sabiedrības līdzekļu struktūru. Ar šo rādītāju palīdzību var noteikt un raksturot saistību attiecību pret pašu kapitālu vai aktīvu kopumu, novērtēt sabiedrības spēju termiņā nokārtot saistības.

##### **1. Maksātspējas līmenis (MI)**

2009. gadā beigās Sabiedrības **MI** - **2,48**, bet 2008.gadā beigās – **2,28**. Sabiedrības maksātspējas līmenis ir **stabils**.

##### **2. Uzticamības koeficients (Uk)**

Šis koeficients rāda sabiedrības tehnisko rezervju nodrošināšanu ar pašu līdzekļiem pakāpi.

2009.gadā beigās Sabiedrības **Uk** - **0,54**, bet 2008.gada beigās – **0,59**. Sabiedrības uzticamības koeficients ir **apmierinošs**.

##### **3. Finanšu potenciāla koeficients (Fpk)**

Finanšu potenciāla koeficients rāda apdrošināšanas neto tehnisko rezervju summas un pašu līdzekļu attiecību pret neto parakstītajām prēmijām.

2009.gadā beigās Sabiedrības **Fpk** ir sasniedzis **1,42**, bet pagājušā gadā beigās koeficients veidoja **0,97**. Finanšu potenciāla koeficienta stāvoklis ir **stabils**.

#### **Likviditātes rādītāji**

Sabiedrības likviditātes analīze nozīmē finansiālās stabilitātes noteikšanu. Ar šīs analīzes palīdzību vērtē Sabiedrības maksātspēju, dod slēdzienu par finansiālā līdzsvara un maksātspējas saglabāšanu nākotnē.

Jo vairāk Sabiedrībai likvīdo aktīvu, jo tā ekonomiskās iespējas ir lielākas.

##### **1. Riska koeficients (Rk)**

Riska koeficients ir vienāds likvīdu aktīvu attiecībai pret visām apdrošinātāja saistībām. Koeficients rāda apdrošinātāja nodrošinātību ar likvīdiem aktīviem.

2009.gadā uzņēmuma riska koeficients veido **0,60**, bet 2008.gadā tas bija **0,32**. 2009.gadā Sabiedrības riska koeficients ir **apmierinošs**.

##### **2. Debitoru parādu koeficients (Kdp)**

Debitoru parādu koeficients rāda debitoru parādu daļu Sabiedrības pašu līdzekļos un spēju īsākajā termiņā piedzīt parādu pēc tiešajiem maksājumiem.

Uzņēmuma **Kdp** 2009.gadā beigās - **0,13**, bet 2008.gadā – **0,14**. Kdp stāvoklis ir **stabils**.

## Finanšu efektivitāte

### *1. Neienesīguma koeficients (Nk)*

Neienesīguma koeficients ir vienāds faktiskās summas un nopelnītās (apdrošināšanas) prēmijas zaudējumu rezerves attiecībai pret saņemto bruto prēmiju. Koeficients rāda tarifu likmes piemērošanas pareizību un kā rezultāts – apdrošināšanas fonda veidošanas pareizība, t.i. kādu apdrošināšanas prēmijas daļu sastāda zaudējums un rezerves tā segšanai. Šī koeficienta nozīme ir nopietns faktors optimālā apdrošināšanas portfeļa veidošanai.

Neienesīguma koeficientu aprēķina atsevišķi pa apdrošināšanas veidiem.

Sabiedrības **Nk** 2009.gada beigās sastādīja **0,70**, bet 2008.gada – **0,58**. **Nk** stāvoklis ir **apmierinošs**.

### *2. Pieskaitāmo izdevumu koeficients (Pik)*

Pieskaitāmo izdevumu koeficients ir vienāds darba veikšanas faktisko izdevumu summai attiecībai pret nopelnīto prēmiju.

2009.gadā uzņēmuma **Pik** sastādīja 0,30salīdzinājumā ar 2008.gadu -šis koeficients sastādīja 0,27, stāvoklis ir uzlabojies. Tas nozīmē, ka stāvoklis ir apmierinošs.

### *3. Finanšu rezultāta koeficients (Kfr)*

Finanšu rezultāta koeficients ir vienāds starpībai 1, kas rodas no attiecības starp neienesīguma un pieskaitāmo izdevumu koeficienta. Šis koeficients demonstrē apdrošināšanas darbības efektivitāti, t.i. apdrošināšanas operāciju un ar to saistīto izdevumu finanšu rezultātu (zaudējumus vai peļņu).

Sabiedrības **Kfr** 2009.gadā beigās sastādīja **0,60**, salīdzinājumā ar 2008.gadu - **0,69**, tas ir uzlabojies. **Kfr** stāvoklis ir **apmierinošs**.

## Darbības aktivitātes rādītājs

### *1. Kapitāla rentabilitātes koeficients (Kr)*

2009. gadā Sabiedrības **Kr** - **0,05**, bet 2008.gadā – **0,20**. **Kr** stāvoklis ir **apmierinošs**.

2009.gads salīdzinājumā ar 2008.gadu AAS „Baltikums” ir bijis salīdzinoši veiksmīgs. Sabiedrība ir izpildījusi maksātspējas normas prasības. Likviditātes koeficients ir pietiekams. Salīdzinājumā ar 2008.gadu ir paaugstinājusies rentabilitāte. Visi rādītāji liecina, ka sabiedrība rādītāji ir stabili, un ir iespēja paplašināt savu darbību.

## **Attīstības prognoze 2010. gadam**

Sabiedrība 2010. gadā neplāno veikt darbības, lai būtiski izmainītu pašreizējo apdrošināšanas portfeļa struktūru un tādēļ nākamā gada finanšu un citi darbības rādītāji tiek plānoti, balstoties uz Sabiedrības iepriekšējā gada darbības rezultātiem un Latvijas apdrošināšanas tirgus tendenču prognozēm.

Salīdzinājumā ar 2009. gadu 2010. gadā tiek plānots bruto apdrošināšanas prēmiju pieaugums par 6% un apdrošināšanas atlīdzību samazinājums par 4%.

2010. gadā Latvijā Sabiedrība plāno veikt uzlabojums jau attīstītajos apdrošināšanas veidos:

- Ü KASKO apdrošināšana;
- Ü OCTA apdrošināšana;
- Ü Īpašuma apdrošināšana;
- Ü Palīdzības apdrošināšana.

2010. gadā Lietuvā un Igaunijā Sabiedrība plāno veikt darbības sekojošos apdrošināšanas veidos:

- Ü Palīdzības apdrošināšana;
- Ü Garantiju apdrošināšana;
- Ü Vispārējās civiltiesiskās atbildības apdrošināšana.

Tiek plānots aktīvu pieaugums, tehnisko rezervju seguma nodrošināšanai atbilstoši Apdrošināšanas sabiedrību un to uzraudzības likumam.

Lai nodrošinātu drošus, daudzveidīgus, likvīdus un peļņu nesošos ieguldījumus, Sabiedrības finansiālo stabilitāti un garantētu apdrošināšanas līgumā paredzēto saistību izpildi, Sabiedrība ir izvēlējusies izvērsto investīciju politiku. Investīcijas tiek veiktas, ieguldot pašu kapitālu un līdzekļus, kas iegūti galvenokārt no:

- ū investīciju darbības;
- ū apdrošināšanas darbības.

Investīciju portfeļa sadalījums:

- ū obligācijas (tiks iekļautas Latvijas valsts korporatīvas obligācijas);
- ū depozītnoguldījumi (plānots palielināt depozītnoguldījumu apmēru);
- ū zemes gabali (tiks paaugstināta to izmantojamā vērtība –aprīkojot ar komunikācijām).

2009. gada tika pārvērtēti ieguldījumi nekustamajos īpašumos pamatojoties uz AAS Baltikums Nekustamo īpašumu pārvērtēšanas metodiku, kas bija precizēta un saskaņota ar FKTK.

Pārvērtēšanas rezultātā tika samazināta ieguldījumu vērtība Ķekavas pagasta zemes īpašumam, kuru vērtība 2006 un 2007 gadā tika palielināta par 230800 Ls. Ņemot vērā to, ka pašreiz zemes realizācijas tirgū saglabājas zema aktivitāte un darījumi notiek reti, tika pieņemts, ka tirgus ekonomiskās situācijas visas priekšrocības un trūkumi līdzsvaro nekustamā īpašuma tirgus vērtību un AAS Baltikums ieguldījumu vērtību zemes gabalos un ēkas var uzskatīt par patieso vērtību uz 31.12.2009

Sabiedrībā tiks veikti pasākumi tarifu politikā, kas nodrošinās maksātspējas normas atbilstību likumā paredzētajiem noteikumiem un samazinās zaudējumu rādītāju.


Lai atbilstu izvirzītajām prasībām gada laikā tiks veikta personāla apmācība.

Kopumā Sabiedrības padome un valde pozitīvi vērtē Sabiedrības finansiālo stāvokli un perspektīvas, saglabājot līdzšinējo attīstības dinamiku.



---

A.Peškova  
*Padomes priekšsēdētājs*



---

E.Reiničāns  
*Valdes priekšsēdētājs*



---

A.Vlasova  
*Valdes loceklis*

2010. gada 25.marts

## PAZIŅOJUMS PAR VADĪBAS ATBILDĪBU

Apdrošināšanas akciju sabiedrību Baltikums (turpmāk tekstā – Sabiedrība) 2009. gadā vadīja Valde, četru valdes locekļu sastāvā. Par Sabiedrībā notiekošajiem procesiem Valde regulāri informēja Padomi un sniedza visus nepieciešamos paskaidrojumus.

Sabiedrības vadība uzņemas atbildību par grāmatvedības uzskaites kārtošanu, darījumu iegrāmatošanas atbilstību grāmatvedību regulējošajām normām, par apdrošināšanas sabiedrības līdzekļu saglabāšanu, kā arī par krāpšanas un citas negodīgas rīcības novēršanu.

Vadība ir atbildīga par Sabiedrības 2009. gada pārskata, kas atspoguļo Sabiedrības darbību laika posmā no 2009. gada 1. janvāra līdz 2009.gada 31.decembrim, sagatavošanu.

Sabiedrības vadība apstiprina, ka:

- Ū Sabiedrības 2009. gada finanšu pārskati sagatavoti saskaņā ar Latvijas Republikā spēkā esošo normatīvo aktu prasībām, Eiropas Savienībā pieņemtajiem Starptautiskajiem finanšu pārskatu standartiem (SFPS) un Finanšu un kapitāla tīrgus komisijas prasībām;
- Ū finanšu pārskati sniedz skaidru un patiesu priekšstatu par Sabiedrības finansiālo stāvokli pārskata gada beigās, par pārskata gada darbības rezultātiem un naudas plūsmu pārskata gadā;
- Ū ir ievērotas Latvijas Republikas likumdošanas prasības un ka finanšu pārskati ir sagatavoti saskaņā ar darbības turpināšanas principu.


Sabiedrības gada pārskats ir sagatavots, balstoties uz piesardzīgiem vadības lēmumiem un pieņēmumiem.

Vadībai nav zināmi nekādi svarīgi notikumi pēc pārskata gada beigām, kas nav atspoguļoti šajā pārskatā un kas var ietekmēt turpmāko Sabiedrības darbību un gada pārskata novērtējumu.



---

A.Peškova  
*Padomes priekšsēdētājs*



---

E.Reinicāns  
*Valdes priekšsēdētājs*



---

A.Vlasova  
*Valdes loceklis*

2010. gada 25.marts

## VISAPTVEROŠAIS IENĀKUMU PĀRSKATS

	Piezīme	2009 LVL	2008 LVL
<b>Nopelnītās prēmijas</b>			
<b>Bruto prēmijas</b>			
Bruto parakstītās prēmijas		13 065 530	18 993 228
Pārapsdrošinātāja daļa parakstītajās prēmijās		-2 026 471	-4 838 930
<i>Neto parakstītās prēmijas</i>	4	<u>11 039 059</u>	<u>14 154 298</u>
<b>Izmaiņas nenopelnīto prēmiju un neparedzēto risku tehniskajās rezervēs</b>			
Bruto nenopelnīto prēmiju un neparedzēto risku tehniskās rezerves		1 960 467	-1 394 714
Pārapsdrošinātāju daļa		-1 871 783	-181 049
<i>Izmaiņas neto nenopelnīto prēmiju un neparedzēto risku tehniskajās rezervēs</i>	6	<u>88 684</u>	<u>-1 575 763</u>
<b>Neto nopelnītās prēmijas</b>	5	<u>11 127 743</u>	<u>12 578 535</u>
<b>Citi tehniskie ienākumi, neto</b>	7	<b>26 622</b>	<b>29 590</b>
<b>Piekritušās atlīdzību prasības, neto</b>			
<b>Izmaksātās apdrošināšanas atlīdzības, neto</b>			
Bruto izmaksātās atlīdzību prasības		-7 089 468	-10 676 358
Izmaksātās atlīdzības		-7 325 483	-10 709 739
Atlīdzību noregulēšanas izdevumi		-610 026	-703 267
Atgūto zaudējumu summas		846 041	736 648
Pārapsdrošinātāja daļa izmaksātajās apdrošināšanas atlīdzībās		2 153 523	4 329 824
<i>Neto izmaksātās apdrošināšanas atlīdzības</i>	8	<u>-4 935 945</u>	<u>-6 346 534</u>
<b>Izmaiņas atlikto apdrošināšanas atlīdzību prasību tehniskajās rezervēs</b>			
Izmaiņas bruto atlikto apdrošināšanas atlīdzību prasību tehniskajās rezervēs		-1 057 649	140 190
Pārapsdrošinātāju daļa		-396 015	-454 150
<i>Izmaiņas neto atlikto apdrošināšanas atlīdzību prasību tehniskajā rezervē</i>	9	<u>-1 453 664</u>	<u>-313 960</u>
<b>Neto piekritušās atlīdzību prasības</b>	10	<b>-6 389 609</b>	<b>-6 660 494</b>
<b>Neto darbības izdevumi</b>			
Klientu piesaistīšanas izdevumi	11	-2 126 645	-3 347 146
Izmaiņas atliktajos klientu piesaistīšanas izdevumos	12	-491 828	100 540
Administratīvie izdevumi	13	-2 818 065	-2 676 281
Pārapsdrošināšanas komisiju ienākumi, neto		139 465	997 269
Izmaiņas nenopelnītajā pārapsdrošināšanas komisijas naudā	14	537 461	59 578
<b>Neto darbības izdevumi</b>		<u>-4 759 612</u>	<u>-4 866 040</u>

## Visaptverošais ienākumu pārskats (turpinājums)

<b>Citi tehniskie izdevumi</b>	15	<b>-216 850</b>	<b>-552 514</b>
Ieguldījumu pārvaldīšanas izdevumi		0	-2 211
Neto procentu ienākumi un dividenžu ienākumi	16	566236	424 238
Neto peļņa/zaudējumi no klasificētiem kā patiesajā vērtībā vērtētajiem finanšu aktīviem un finanšu saistībām ar atspoguļojumu peļņas vai zaudējumu aprēķinā	17	51 935	-81 719
Ieguldījumu īpašumu vērtības pieaugums/samazinājums	18	-166 700	37 719
Ieguldījumu īpašumu pārdošanas un pamatlīdzekļu izslēgšanas rezultāts		0	97 349
Zaudējumi no ārvalstu valūtas kursu svārstībām		-74 288	-53 670
Pamatlīdzekļu nolietojums un nemateriālo ieguldījumu amortizācija		-161 996	-140 046
Citi ienākumi/(izdevumi)		163 092	30 892
<b>Peļņa pirms nodokļu aprēķināšanas</b>		<b>166 573</b>	<b>841 610</b>
Uzņēmumu ienākuma nodoklis	19	-35 494	-95 980
Atliktā nodokļa ieņēmumi		0	25 340
<b>Neto peļņa par pārskata periodu</b>		<b>131 079</b>	<b>770 970</b>
<i>Peļņa uz vienu akciju</i>		<i>2,31</i>	<i>13,63</i>

Pielikums no 17. līdz 56. lapai ir neatņemama šī finanšu pārskata sastāvdaļa.

Sabiedrības Padome un Valde pilnvaroja apstiprināt finanšu pārskatus iesniegšanai akcionāriem 2010.gada 29.martā un Sabiedrības Padomes un Valdes vārdā tos ir parakstījuši:

A.Peškova  
Padomes priekšsēdētājs

E.Reinicāns  
Valdes priekšsēdētājs

A.Vlasova  
Valdes loceklis

2010. gada 25.marts

## FINANŠU STĀVOKĻA PĀRSKATS

Aktīvi	Piezīme	2009 LVL	2008 LVL
<b>Materiālie aktīvi</b>	20	<b>307 457</b>	<b>384 821</b>
Ieguldījumi zemes gabalos un ēkās		15 550	5 900
Ilgtermiņa ieguldījumi (meža stādījumi)		4 423	0
Ilgtermiņa ieguldījumi nomātajos pamatlīdzekļos		139 035	165 430
<b>Ieguldījumu īpašums</b>			
Zemes gabali un ēkas		1 667 522	1 680 300
Elektroapgādes komunikāciju izbūve		43 213	43 213
<b>Ieguldījumu īpašums kopā</b>	21	<b>1 710 735</b>	<b>1 723 513</b>
<b>Nemateriālie aktīvi</b>	22	<b>58 275</b>	<b>20 821</b>
<b>Klasificēti kā patiesajā vērtībā novērtētie finanšu aktīvi ar atspoguļojumu peļņas vai zaudējumu aprēķinā</b>			
Akcijas un citi vērtspapīri ar nefiksētu ienākumu		411 400	399 895
Parāda vērtspapīri un citi vērtspapīri ar fiksētu ienākumu		796 814	629 929
Citi ieguldījumi		225 125	225 125
<b>Kopā patiesajā vērtībā novērtētie ieguldījumi ar atspoguļojumu peļņas vai zaudējumu aprēķinā</b>	23	<b>1 433 339</b>	<b>1 254 949</b>
<b>Pārdošanai pieejamie ieguldījumi</b>			
Akcijas un citi vērtspapīri ar fiksētu ienākumu	24	3 438 159	2 611 517
<b>Pārdošanai pieejamie ieguldījumi kopā</b>		<b>3 438 159</b>	<b>2 611 517</b>
<b>Finanšu ieguldījumi kopā</b>		<b>6 907 941</b>	<b>5 761 309</b>
<b>Aizdevumi un debitoru parādi</b>			
<b>Aizdevumi</b>			
Ar hipotēku nodrošinātie aizdevumi		1 238	1 334 453
<b>Izsniegtie aizdevumi kopā</b>	25	<b>1 238</b>	<b>1 334 453</b>
<b>Debitori no tiešās apdrošināšanas operācijām</b>			
Apdrošinājuma ņēmēju debitoru parādi		1 291 692	1 819 026
Starptnieki		102 798	33 073
<b>Kopā debitori no tiešās apdrošināšanas operācijām</b>	26	<b>1 394 490</b>	<b>1 852 099</b>
<b>Pārapirošināšanas debitori</b>	27	<b>256 650</b>	<b>715 955</b>
<b>Pārējie debitoru parādi</b>	28	<b>218 724</b>	<b>162 182</b>
<b>Aizdevumi un debitoru parādi kopā</b>		<b>1 871 102</b>	<b>4 064 689</b>
<b>Uzkrātie ienākumi un nākamo periodu izdevumi</b>			
Atliktie klientu piesaistīšanas izdevumi	12	544 242	1 036 070
Pārējie uzkrātie ienākumi un nākamo periodu izdevumi		6 684	35 169
<b>Kopā uzkrātie ienākumi un nākamo periodu izdevumi</b>		<b>550 926</b>	<b>1 071 239</b>
<b>Pārapirošināšanas līgumi</b>			
Pārapirošinātāja daļa nenopelnīto prēmiju tehniskajā rezervē	6	89 796	1 961 579
Pārapirošinātāja daļa atlikto atlīdzību prasību tehniskajās rezervēs	9	270 159	666 174
<b>Kopā pārapirošināšanas līgumi</b>		<b>359 955</b>	<b>2 627 753</b>
<b>Nauda kasē un atlikumi banku kontos</b>	29	<b>7 676 768</b>	<b>6 313 085</b>
<b>Kopā aktīvi</b>		<b>17 565 724</b>	<b>20 243 717</b>

## Finanšu stāvokļa pārskats (turpinājums)

	Piezīme	2009 LVL	2008 LVL
<b>Pašu kapitāls un saistības</b>			
<b>Pašu kapitāls</b>			
Pamatkapitāls	30	5 655 000	5 655 000
Pārvērtēšanas rezerves		0	0
Rezerves kapitāls un pārējās rezerves		44 235	44 235
Nesadalītā peļņa:			
Iepriekšējo gadu nesadalītā peļņa		240 108	-530 862
Pārskata gada peļņa		131 079	770 970
<b>Pašu kapitāls kopā</b>		<b>6 070 422</b>	<b>5 939 343</b>
<b>Saistības</b>			
<b>Bruto apdrošināšanas saistības</b>			
Nenopelnīto prēmiju un neparedzēto risku tehniskā rezerve	6	5 879 527	7 839 994
Atlikto apdrošināšanas atlīdzību prasību tehniskā rezerve	9	4 759 827	3 702 178
<b>Tehniskās rezerves kopā</b>		<b>10 639 354</b>	<b>11 542 172</b>
<b>Kreditori</b>			
Kreditori no tiešās apdrošināšanas operācijām			
Apdrošinājumaņēmējiem atgriežamās summas		320 266	105 165
Starpniekiem maksājamās summas			
Pārāpdrošināšanas kreditoru parādi	32	151 377	1 433 689
Nodokļi un sociālās apdrošināšanas maksājumi	33	85 201	159 113
Pārējie kreditori	34	184 591	407 888
<b>Kreditori kopā</b>		<b>741 435</b>	<b>2 105 855</b>
<b>Atliktā nodokļa saistības</b>	31	0	0
<b>Uzkrājumi</b>	36	39 977	24 865
<b>Uzkrātie izdevumi un nākamo periodu ienākumi</b>	37	74 536	631 482
<b>Kopā saistības</b>		<b>11 495 302</b>	<b>14 304 374</b>
<b>Kopā pašu kapitāls un saistības</b>		<b>17 565 724</b>	<b>20 243 717</b>

Pielikums no 17. līdz 56. lapai ir neatņemama šī finanšu pārskata sastāvdaļa.

Sabiedrības Padome un Valde pilnvaroja apstiprināt finanšu pārskatus iesniegšanai akcionāriem 2010.gada 29.martā un Sabiedrības Padomes un Valdes vārdā tos ir parakstījuši:

A. Peškova  
Padomes priekšsēdētājs

2010. gada 25.marts

E. Reinicāns  
Valdes priekšsēdētājs

A. Vlasova  
Valdes loceklis

## NAUDAS PLŪSMAS PĀRSKATS PAR 2009.GADU

		<b>2009</b>	<b>2008</b>
Naudas plūsma no apdrošināšanas darbības	Piezīme	LVL	LVL
Tiešajā apdrošināšanā saņemtās prēmijas		13 707 777	18 990 300
Tiešajā apdrošināšanā izmaksātās apdrošināšanas atlīdzības		-6 369 228	-9 679 689
Saņemtā nauda par nodoto pārapsedrošināšanu		595 771	1 273 824
Samaksātā nauda par nodoto pārapsedrošināšanu		-1 056 243	-1 153 746
Saņemtā nauda par pieņemto pārapsedrošināšanu		131 163	94 315
Samaksātā nauda par pieņemto pārapsedrošināšanu		-270 306	-322 701
Samaksātie ienākuma nodokļi	33	-164 376	0
Obligātie maksājumi	29	-388 752	-533 184
Maksājumi darbiniekiem		-1 827 242	-1 825 743
Maksājumi starpniekiem		-45 932	-157 985
Maksājumi par rēķiniem		-1 990 843	-2 801 430
Pārējā samaksātā nauda		-2 739 091	-2 905 454
Pārējā saņemtā nauda		777 449	822 944
<b>Neto naudas plūsma no apdrošināšanas darbības</b>		<b>360 147</b>	<b>1 801 451</b>
<b><u>Naudas plūsma no ieguldījumu darbības</u></b>			
<b>Ieguldījumu iegāde:</b>			
Akcijas un citi vērtspapīri ar nefiksētu ienākumu		-2 695 658	-11 829 836
Citi ieguldījumi		-2 436 193	-6 539 006
<b>Ieguldījumu iegāde kopā:</b>		<b>-5 131 851</b>	<b>-18 368 842</b>
<b>Ieguldījumu pārdošana:</b>			
Citi aizdevumi		5 694 804	20 392 125
<b>Ieguldījumu pārdošana kopā</b>		<b>5 694 804</b>	<b>20 392 125</b>
<b>Ieguldījumu darbības ienākumi</b>			
Citi aizdevumi		218 264	148 788
Termiņnoguldījumi kredītiestādēs		257 919	105 910
<b>Ienākumi no ieguldījumiem kopā:</b>		<b>476 183</b>	<b>254 698</b>
<b>Neto naudas plūsma no investīciju darbības</b>		<b>1 039 136</b>	<b>2 277 981</b>


## Naudas plūsmas pārskats par 2009.gadu (turpinājums)

### Naudas plūsma no finansēšanas darbības


Iemaksāta nauda pamatkapitālā	34 776	0
Samaksātie finanšu līzings maksājumi		-41 655
<b>Neto naudas plūsma no finansēšanas darbības</b>	<b>34 776</b>	<b>-41 655</b>
<hr/>		
<b>Naudas un tās ekvivalentu neto pieaugums</b>	<b>1 434 059</b>	<b>4 037 777</b>
Vālūtas kursu izmaiņu ietekme uz naudu un tās ekvivalentiem	-70 376	-35 536
<hr/>		
<b>Nauda un tās ekvivalenti pārskata gada sākuma</b>	<b>6 313 085</b>	<b>2 310 844</b>
<b>Nauda un tās ekvivalenti pārskata gada beigās</b>	<b>7 676 768</b>	<b>6 313 085</b>

Pielikums no 17. līdz 56. lapai ir neatņemama šī finanšu pārskata sastāvdaļa.

Sabiedrības Padome un Valde pilnvaroja apstiprināt finanšu pārskatus iesniegšanai akcionāriem 2010.gada 29.martā un Sabiedrības Padomes un Valdes vārdā tos ir parakstījuši:



A. Peškova  
Padomes priekšsēdētājs



E. Reinicāns  
Valdes priekšsēdētājs



A. Vlasova  
Valdes loceklis

2010. gada 25.marts

## KAPITĀLA UN REZERVJU IZMAIŅU PĀRSKATS


	Pamat- kapitāls LVL	Pārvērtē- šanas rezerve LVL	Rezerves kapitāls un pārējās rezerves LVL	Nesadalītā peļņa LVL	Pārskata gada peļņa (zaudējumi) LVL	Kapitāls un rezerves kopā LVL
<b>31.12.2007</b>	<b>5 655 000</b>	<b>91 698</b>	<b>44 235</b>	<b>-270 829</b>	<b>-260 033</b>	<b>5 260 071</b>
Pārskata gada zaudējumi					770 970	770 970
Pārskaitīts nesadalītajā peļņā				-260 033	260 033	0
Ieguldījumu zemē un ēkās pārvērtēšanas rezerves samazinājums		-91 698				-91 698
<b>31.12.2008</b>	<b>5 655 000</b>	<b>0</b>	<b>44 235</b>	<b>-530 862</b>	<b>770 970</b>	<b>5 939 343</b>
Pārskata gada zaudējumi/peļņa					131 079	131 079
Pārskaitīts nesadalītajā peļņā				770 970	-770 970	0
<b>31.12.2009</b>	<b>5 655 000</b>	<b>0</b>	<b>44 235</b>	<b>240 108</b>	<b>131 079</b>	<b>6 070 422</b>

Pielikums no 17. līdz 56. lapai ir neatņemama šī finanšu pārskata sastāvdaļa.

Sabiedrības Padome un Valde pilnvaroja apstiprināt finanšu pārskatus iesniegšanai akcionāriem 2010.gada 29.martā un Sabiedrības Padomes un Valdes vārdā tos ir parakstījuši:



A.Peškova  
*Padomes priekšsēdētājs*



E.Reinicāns  
*Valdes priekšsēdētājs*



A.Vlasova  
*Valdes loceklis*

2010. gada 25.marts

# FINANŠU PĀRSKATA PIELIKUMS

## **(1) Vispārīga informācija**

Apdrošināšanas akciju sabiedrība Baltikums (turpmāk tekstā "Sabiedrība") piedāvā plašu nedzīvības apdrošināšanas pakalpojumu klāstu juridiskajām un fiziskajām personām sekojošos apdrošināšanas veidos:

- nelaimes gadījumu;
- transportlīdzekļu bojājumu;
- kuģu;
- kravu;
- īpašuma apdrošināšana pret uguns un dabas stihiju postījumiem;
- īpašuma apdrošināšana pret citiem zaudējumiem;
- dažādu finansiālo risku apdrošināšana;
- galvojumu apdrošināšana;
- obligātā sauszemes transporta līdzekļu īpašnieku civiltiesiskās atbildība;
- sauszemes transporta līdzekļu īpašnieku civiltiesiskās atbildības brīvprātīga apdrošināšana;
- vispārējās civiltiesiskās atbildības un
- ceļojumu (palīdzības) apdrošināšanā.

Sabiedrības centrālais birojs atrodas Rīgā, Ūdens 12, bet apdrošināšanas pakalpojumi tiek piedāvāti arī filiālēs, aģentūrās un pārdošanas vietās visā Latvijā.

Sabiedrības tiešie akcionāri ir AS „Akciju komercbanka Baltikums” (49.86%), adrese: Rīga, Mazā Pils 13, Aleksandrs Peškovs (9.98%), Sergejs Peškovs (9.98%), Andrejs Kočetkovs (6.81%), Oļegs Čepulskis (6.81%), SIA „Alexander Peshkov Family Holdings” (4.14%), SIA Sergey Peshkov Holdings (4.14%), SIA „Andrey Kochetkov Holdings” (4.14%), SIA „Oleg Chepulsky Holdings” (4.14%).

Valde apstiprināja finanšu pārskatus 2010. gada 29.martā. Finanšu pārskatus apstiprināja ikgadējā akcionāru pilsapulce, kurai ir tiesības veikt labojumus finanšu pārskatos.

## **(2) Grāmatvedības uzskaites pamatprincipi**

### **Atbilstības paziņojums**

Šis Finanšu pārskata pielikums ir sagatavots saskaņā ar Eiropas Savienībā pieņemtajiem Starptautiskajiem finanšu pārskatu standartiem (SFPS), kā to nosaka Finanšu un kapitāla tirgus komisijas izdotie "Apdrošināšanas akciju sabiedrību, savstarpējās apdrošināšanas kooperatīvo biedrību un ne dalībvalstu apdrošinātāju filiāļu gada pārskata un konsolidētā gada pārskata sagatavošanas noteikumi".

Sagatavojot šos finanšu pārskatus, Sabiedrība pieņēma 7. SFPS – Finanšu instrumenti: Informācijas atklāšana un papildināto 1. SGS, Finanšu pārskatu sniegšana – informācija par kapitālu, kuri ir spēkā pārskata periodiem, sākot no 2007. gada 1. janvāra. 7. SFPS un pārstrādātā 1. SGS pieņemšanas rezultātā ir mainījies šajos finanšu pārskatos ietvertu posteņu veids un summas, tomēr Sabiedrības zaudējumi vai finanšu stāvoklis mainījies nav.

### **Finanšu pārskatu sagatavošanas pamats**

Finanšu pārskatos iekļautās summas ir uzrādītas Latvijas Republikas naudas vienībā – latos, kas ir Sabiedrības funkcionālā valūta.

Finanšu pārskats ir sagatavots pēc aktīvu un pasīvu sākotnējo izmaksu principa, izņemot turpmāk sniegtos posteņus, kuri ir uzrādīti patiesajā vērtībā: patiesajā vērtībā novērtētie finanšu aktīvi vai saistības ar atspoguļojumu peļņas vai zaudējumu aprēķinā un ieguldījumu īpašumi, pašu vajadzībām izmantotas ēkas un pārdošanai pieejamie aktīvi, izņemot tos, kuru patieso vērtību nav iespējams ticami aplēst. Pārējie finanšu aktīvi un saistības ir uzrādītas amortizētajā pašizmaksā, pielietojot efektīvās procentu likmes metodi.

## **Finanšu pārskata pielikums (turpinājums)**

Lai sagatavotu finanšu pārskatus saskaņā ar SFPS, vadībai ir nepieciešams izdarīt spriedumus, aplēses un pieņēmumus, kuri ietekmē politikas piemērošanu un uzrādītās aktīvu un saistību summas, ieņēmumus un izdevumus. Vadības novērtējumi, kuriem ir būtiska ietekme uz Finanšu pārskata pielikumu, un aplēses, kurās ietverts būtisks risks, ka nākamajā gadā būs jāveic būtiski labojumi, ietver apdrošināšanas atlīdzību prasību un neparedzēto risku tehnisko rezervju izraisīto saistību un aktīvu aplēses. Aplēšu un ar tām saistīto pieņēmumu pamatā ir vēsturiskā pieredze un dažādi citi faktori, kuri tiek uzskatīti par saprātīgiem attiecīgajos apstākļos un kuru rezultāts veido pamatu lēmumu pieņemšanai par aktīvu un saistību bilances vērtību, kuru nav iespējams noteikt, izmantojot citus avotus. Faktiskie rezultāti var atšķirties no šīm aplēsēm.

Aplēses un ar tām saistītie pieņēmumi tiek regulāri pārbaudīti. Izmaiņas vadības sagatavotajās aplēsēs tiek uzrādītas peļņas vai zaudējumu aprēķinā pārskata periodā.

Vienādi grāmatvedības uzskaites principi ir piemēroti visiem finanšu gadiem, kuri ir uzrādīti šajā finanšu pārskatā.

## **Jauni standarti, interpretācijas un standartu papildinājumi, kas vēl nav stājušies spēkā**

Ir izstrādāti vairāki standarti, esošo standartu grozījumi un interpretācijas, kuras vēl nav stājušās spēkā vai kuras vēl nav adoptētas Eiropas Savienībā gadā, kurš noslēdzās 2009. gada 31. decembrī, un tāpēc nav ņemtas vērā, sagatavojot šos finanšu pārskatus:

- 2. SFPS – *Maksājumi ar akcijām* – pārstrādātais standarts izskaidro piešķiršanas un nepiešķiršanas apstākļu definīciju. Pārstrādātais 2. SFPS neattiecas uz Sabiedrības darbību, jo Sabiedrībai nav kompensācijas plānu, kas ietvertu maksājumus ar akcijām.
- SFPIK Interpretācija Nr. 13 *Pastāvīgo klientu programmas* apskata grāmatvedības uzskaiti uzņēmumos, kuri organizē vai ir citādāk iesaistīti pastāvīgo klientu programmās. Interpretācija attiecas uz pastāvīgo klientu programmām, kurās klienti var saņemt atlaides, piemēram, preces vai pakalpojumus bez maksas vai ar atlaidi. SFPIK Interpretācija Nr. 13 neattiecas uz Sabiedrības darbību, jo Sabiedrība nav ieviesusi šādas pastāvīgo klientu programmas.
- Pārstrādātais 23. SGS *Aizņēmumu izmaksas atceļ iespēju iekļaut izdevumos aizņēmumu izmaksas un pieprasa kapitalizēt aizņēmumu izmaksas*, kuras ir tieši saistītas ar aktīva iegādi, celtniecību vai ražošanu. Pārstrādātais 23. SGS neattiecas uz Sabiedrības darbību, jo Sabiedrība nav uzsākusi iegādi, celtniecību vai ražošanu, kurai būtu nepieciešams piesaistīt īpašus aizņēmumus.
- SFPIK Interpretācija Nr. 14, 19. SGS – *Ierobežojumi attiecībā uz noteikto pabalstu aktīviem, minimālās finansējuma prasības un to attiecība* izskaidro, kādos gadījumos tiek uzskatīts, ka ir pieejama nākotnē veicamo ieguldījumu noteiktajos aktīvos atmaksa vai samazinājums un sniedz vadlīnijas par minimālo finansējuma prasību ietekmi uz šiem aktīviem. SFPIK Interpretācija Nr. 14 neattiecas uz Sabiedrības darbību, jo Sabiedrība nav izveidojusi ilgtermiņa darbinieku pabalstu plānus.
- 3. SFPS *Uzņēmējdarbības apvienošana* – ir veikti labojumi un paplašināta uzņēmējdarbības definīcija un ieviestas arī citas būtiskas izmaiņas attiecībā uz biznesa kombināciju uzskaiti. Sabiedrības vadība paredz, ka 3. SFPS neietekmēs Sabiedrības darbību.
- 1. SGS *Finanšu pārskatu sniegšana* - pārstrādātais standarts nosaka, ka informāciju finanšu pārskatā ir jāapkopo, balstoties uz vienādām iezīmēm, un ievieš visaptverošu ieņēmumu pārskatu. Sabiedrība plāno turpināt sagatavot divus atsevišķus ieņēmumu pārskatus, nevis vienu kopīgu visaptverošu ieņēmumu pārskatu.
- 27. SGS *Konsolidētie un atsevišķie Finanšu pārskata pielikums* – pārstrādātajā standartā termins „mazākuma līdzdalība” ir aizvietots ar „nekontrolējoša līdzdalība” un tā definīcija ir „kapitāla ieguldījums meitas sabiedrībā, kurš nav tieši vai netieši attiecināms uz mātes sabiedrību”. Pārstrādātais 27. SGS neattiecas uz Sabiedrības darbību, jo Sabiedrībai nav ieguldījumu meitas sabiedrībās, kurus varētu ietekmēt izmaiņas šajā standartā.
- 8. SFPS *Darbības segmenti* nosaka informācijas uzrādīšanu par darbības segmentiem sadalījumā pa struktūrvienībām, kuras vadība uzrauga, pieņemot lēmumus attiecībā uz operacionālām lietām. Darbības segmenti ir struktūrvienības, par kurām ir pieejama atsevišķa finanšu informācija, kuru regulāri novērtē darbības jautājumu galvenais lēmējs, lai izlemtu, kā iedalīt resursus un novērtēt darbību. Šis standarts neattiecas uz Sabiedrību, jo Sabiedrība nav kotēta biržā.
- SFPIK Interpretācija Nr. 11 2. SFPS – *Darījumi ar pašu un koncerna kapitāla akcijām* nosaka, ka ar kapitāla daļām pamatotie maksājumi, kuru ietvaros Sabiedrība saņem preces vai pakalpojumus, norēķinoties ar Sabiedrības pašu kapitāla instrumentiem, ir jāuzskaita kā ar kapitāla daļām pamatoti maksājumi ar pašu kapitāla daļām, neatkarīgi

## **Finanšu pārskata pielikums (turpinājums)**

- no veida, kādā tiek iegūti nepieciešamie pašu kapitāla instrumenti. Interpretācija sniedz arī norādījumus par to, vai darījumi ar kapitāla daļu pamatotiem maksājumiem, kuru ietvaros norēķins ar Sabiedrības preču vai pakalpojumu piegādātājiem tiek veikts, izmantojot Sabiedrības mātes sabiedrības pašu kapitāla instrumentus, Sabiedrības finanšu pārskatos ir jāuzrāda kā darījumi ar norēķinu naudā vai ar pašu kapitāla daļām. SFPIK Interpretācija Nr. 11 neattiecas uz Sabiedrību, jo Sabiedrība nav veikusi ar kapitāla daļām pamatotus maksājumus.
- SFPIK Interpretācija Nr. 12 *Pakalpojumu koncesijas līgumi* sniedz norādes privātā sektora sabiedrībām par noteiktām problēmām ar atzīšanu un novērtēšanu, kuras rodas, uzskaitot pakalpojumu koncesijas līgumus, kuri ietver valsts sektora pakalpojumus publiskajam sektoram. SFPIK Interpretācija Nr. 12 neattiecas uz Sabiedrības darbību, jo Sabiedrība nav noslēgusi pakalpojumu koncesijas līgumus.

### **Pārskata periods**

Pārskata periods ir 12 mēneši no 2009. gada 1. janvāra līdz 31. decembrim.

### **Ārvalstu valūta**

Darījumi ārvalstu valūtā grāmatvedībā tiek atspoguļoti, pārvērtējot tos latos, pamatojoties uz Latvijas Bankas valūtas kursu, kas ir noteikts attiecīgā darījuma veikšanas dienā. Visi aktīvi un pasīvi, kā arī ārpusbilances prasības un saistības ārvalstu valūtās tiek pārvērtētas latos pēc Latvijas Bankas noteiktā ārvalstu valūtu kursa pārskata perioda beigās. Ārvalstu valūtās nominētie nemonetārie aktīvi un saistības, kas novērtētas patiesajā vērtībā vai pašizmaksā, tiek konvertētas, izmantojot tās dienas valūtas kursu, kurā tika noteikta to patiesā vērtība vai pašizmaksā.

Ar ārvalstu valūtu kursu izmaiņām saistītie ienākumi vai zaudējumi tiek iekļauti pārskata perioda peļņas vai zaudējumu aprēķinā. Atšķirības, kas rodas no ārvalstu valūtu kursu piemērošanas, tiek atzītas peļņas vai zaudējumu aprēķinā.

Pielietotie ārvalstu valūtu kursi nozīmīgākajām valūtām pārskata perioda beigās bija šādi (LVL pret 1 ārvalstu valūtas vienību):

	<b>31.12.2009</b>	<b>31.12.2008</b>
EUR	0.7028	0.7028
USD	0.489	0.495
RUR	0.0164	0.0171

### **Apdrošināšanas līgumu klasifikācija**

Līgums, kurā Sabiedrība uzņemas būtisku apdrošināšanas risku no otras līguma slēdzēja puses (apdrošinājumaņēmēja), piekrītot kompensēt apdrošinājumaņēmējam zaudējumus atrunāta neparedzama nākotnes notikuma (apdrošināšanas gadījuma) rezultātā, kas nelabvēlīgi ietekmē apdrošinājumaņēmēju, tiek klasificēts kā apdrošināšanas līgums. Visi noslēgtie līgumi ir klasificēti kā nedzīvības apdrošināšanas līgumi, un Sabiedrībai nav noslēgtu ieguldījumu līgumu.

Nedzīvības apdrošināšana slīgumu darbības termiņš parasti ir viens gads. Izņēmumi ietver OCTA polises ar termiņu 3, 6 un 9 mēneši, kuru darbības termiņš ir īsāks par vienu gadu.

### **Apdrošināšanas līgumu atzīšana un novērtēšana**

#### **Apdrošināšanas prēmijas un prēmiju ienākumi**

Parakstītās prēmijas ietver summas, kuras pienākas par pārskata gada laikā noslēgtajiem apdrošināšanas līgumiem, kuri stājušies spēkā pārskata gadā neatkarīgi no tā, vai šīs prēmijas ir vai nav saņemtas. Parakstītās prēmijas tiek samazinātas par pārskata periodā anulētajām prēmijām.

#### **Piekritušās atlīdzību prasības**

Piekritušās atlīdzību prasības apdrošināšanā ir atlīdzību prasības, kas attiecas uz pārskata periodu un ietver finanšu gadā samaksātās atlīdzību prasības, attiecīgos atlīdzību noregulēšanas izdevumus (zaudējumu noregulēšanas izdevumi) un izmaiņas atlikto atlīdzību prasību rezervēs. Atlīdzību izmaksas tiek samazinātas par atgūtām cesijas, regresa prasību vai derīgo atlieku realizācijas summām.

## ***Finanšu pārskata pielikums (turpinājums)***

### ***Tehniskās rezerves***

Sabiedrība ir izveidojusi šādas tehniskās rezerves:

- nenopelnīto prēmiju;
- neparedzēto risku tehniskās rezerves.

### ***Nenopelnīto prēmiju rezerves (UPR)***

Nenopelnīto prēmiju rezerves atspoguļo parakstīto prēmiju daļu, kas tiek nopelnīta nākošajā vai turpmākajos pārskata gados. Rezerves tiek aprēķinātas katrai apdrošināšanas polisei, ņemot vērā tās darbības laiku.

### ***Neparedzēto risku rezerve***

Neparedzēto riska rezervi izveido gadījumos, kad ir sagaidāms, ka izveidotā nenopelnīto prēmiju tehniskā rezerve būs nepietiekama, lai segtu visas atlīdzības un izdevumus saskaņā ar spēkā esošajiem apdrošināšanas līgumiem.

### ***Atlikto apdrošināšanas atlīdzību prasību tehniskā rezerve***

Atlikto apdrošināšanas atlīdzību prasību tehniskās rezerves perioda beigās atspoguļo novērtēto apjomu atlīdzībām, kas ir notikušas pirms pārskata perioda beigām.

### ***Pieteikto vēl neizmaksāto atlīdzību rezerves (RBNS)***

Sabiedrības eksperti aprēķina RBNS uz pārskata datumā pieteikto, bet vēl neizmaksāto atlīdzību prasību pamata, izvērtējot katru gadījumu atsevišķi.

### ***Notikušo vēl nepieteikto atlīdzību rezerves (IBNR)***

IBNR tiek aprēķinātas prasībām, kuras iestājušās pirms pārskata gada beigām, bet vēl nav pieteiktas.

IBNR rezerves ir aprēķinātas, pielietojot statistikas metodes (trīsstūra metodi) šādiem apdrošināšanas veidiem:

- nelaimes gadījumu apdrošināšana,
- sauszemes transporta apdrošināšana,
- īpašuma apdrošināšana pret uguns un dabas stihiju postījumiem,
- īpašuma apdrošināšana pret citiem zaudējumiem,
- palīdzības apdrošināšana,
- OCTA.

Pārējos apdrošināšanas veidos IBNR rezerves aprēķina kā procentuālu daļu no iepriekšējā gadā parakstītajām prēmijām.

### ***Pārapirošināšana***

Prēmijas par pieņemto pārapirošināšanu tiek atzītas kā ieņēmumi un tiek uzskaitītas tā, it kā pārapirošināšana būtu pamatdarbības veids, ņemot vērā pārapirošināto apdrošināšanas veidu produktu klasifikāciju.

Uzņēmējdarbības ietvaros Sabiedrība cedē pārapirošināšanu, lai ierobežotu neto zaudējumu rašanās iespējas, dažādojot riskus. Pārapirošināšana neatbrīvo Sabiedrību no tās tiešajām saistībām pret apdrošinātajiem.

Cedētās prēmijas un atmaksātie labumi peļņas vai zaudējumu aprēķinā un bilancē ir uzrādīti bruto apjomā.

Vienīgie līgumi, kuri rada būtisku apdrošināšanas riska nodošanu, tiek uzskaitīti kā pārapirošināšanas līgumi. Saskaņā ar šiem līgumiem atgūstamās summas tiek atzītas tajā pašā gadā, kad pieteikta atlīdzību prasība. Līgumi, kuru ietvaros netiek nodots būtisks apdrošināšanas risks (t.i. finanšu pārapirošināšana), tiek uzskaitīti, piemērojot noguldījumu uzskaites metodi. Balances datumā Sabiedrībai nebija šādu līgumu.

Pārapirošināšanas aktīvi ietver pārapirošināšanas sabiedrību debitoru parākus par cedēto apdrošināšanu.

## ***Finanšu pārskata pielikums (turpinājums)***

No pārapdrošinātājiem atgūstamās summas tiek aplēstas līdzīgi kā atlikto apdrošināšanas atlīdzību prasību tehniskā rezerve vai neregulētās atlīdzību prasības, kas saistītas ar pārapdrošināto polisi. Pārapdrošināšanas aktīvi ietver faktiskās vai aplēstās summas, kuras saskaņā ar pārapdrošināšanas līgumiem ir atgūstamas no pārapdrošinātājiem attiecībā uz tehniskajām rezervēm. Pārapdrošināšanas aktīvi, kas attiecas uz tehniskajām rezervēm, tiek noteikti, balstoties uz pārapdrošināšanas līgumu termiņiem un tiek novērtēti tādā pašā veidā, kā ar tiem saistītās pārapdrošināšanas saistības. Sabiedrība izveido uzkrājumus aplēstiem neatgūstamiem pārapdrošināšanas aktīviem, ja tādi pastāv.

Pārapdrošināšanas līgumu ietvaros atgūstamās atlīdzību summas tiek novērtētas katrā bilances datumā, lai noteiktu, vai nepastāv vērtības samazināšanās. Šādu aktīvu vērtība tiek uzskatīta par samazinājušos, ja pēc sākotnējās atzīšanas notikuša notikuma rezultātā pastāv objektīvi pierādījumi tam, ka Sabiedrība varētu neatgūt visas atgūstamās summas, un ka šis notikums ietekmē no pārapdrošinātājiem atgūstamās summas, un šo ietekmi ir iespējams ticami novērtēt

### ***Pārapdrošināšanas komisijas un līdzdalība peļņā***

Pārapdrošināšanas komisijas un līdzdalība peļņā ietver komisijas, kas saņemtas vai saņemamas no pārapdrošinātājiem un līdzdalību peļņā, balstoties uz pārapdrošināšanas līgumiem. Nedzīvības apdrošināšanas komisijas tiek atliktas līdzīgi kā dzīvības apdrošināšanas klientu piesaistīšanas izmaksas.

### ***Klientu piesaistīšanas izdevumi***

Klientu piesaistīšanas izdevumi ietver starpnieku komisijas un citus izdevumus, kas ir saistīti ar apdrošināšanas līgumu noslēgšanu.

### ***Atliktie klientu piesaistīšanas izdevumi***

Atliktie klientu piesaistīšanas izdevumi veido tādu pašu tiešo klientu piesaistīšanas izdevumu proporciju kā nenopelnīto prēmiju tehnisko rezervju bruto summa veido no bruto parakstītajām prēmijām. Atliktie klientu piesaistīšanas izdevumi tiek aprēķināti katram apdrošināšanas veidam atsevišķi.

### ***Administratīvo izdevumu sadalījums pa apdrošināšanas veidiem***

Administratīvos izdevumus, kuri nav tieši saistīti ar noteiktu apdrošināšanas veidu, iedala par apdrošināšanas veidiem proporcionāli parakstīto prēmiju apjomam.

### ***Nenopelnītā pārapdrošināšanas komisijas nauda***

Nenopelnītās pārapdrošināšanas komisijas ietver aprēķinātās komisijas no pārapdrošinātājiem saskaņā ar pārapdrošināšanas līgumiem, kuras tiek atliktas un attiecinātas uz ieņēmumiem attiecīgo polišu darbības laikā.

### ***Saistību atbilstības tests***

Katra gada beigās Sabiedrības vadība novērtē, vai atzītās apdrošināšanas saistības ir atbilstošas, lietojot nākotnes naudas plūsmu, kuru radīs apdrošināšanas līgumi, pašreizējās aplēses un salīdzinot aplēstās nākotnes naudas plūsmas ar saistību bilances vērtību, atskaitot atliktos klientu piesaistīšanas izdevumus. Ja saistību atbilstības tests uzrāda, ka saistību uzskaites summa ir nepietiekoša, starpību uzrāda kā finanšu gada zaudējumus, samazinot atliktos klientu piesaistīšanas izdevumus un izveidojot papildu neparedzēto risku tehniskās rezerves.

## ***Finanšu pārskata pielikums (turpinājums)***

### ***Noma***

Pamatlīdzekļu noma tiek klasificēta kā finanšu noma, ja tās ietvaros nomniekam tiek nodoti būtībā visi ar piederību saistītie riski un atlīdzības. Īpašumtiesībām nav jābūt nodotām visos gadījumos. Visi pārējie nomas līgumi tiek klasificēti kā operatīvās nomas līgumi.

Iegādātie aktīvi uz finanšu nomas noteikumiem ir uzrādīti zemākajā no vērtībām: nomātā īpašuma patiesajā vērtībā vai ja tā zemāka, tad vērtībā, kas vienāda ar minimālo nomas maksājumu pašreizējo vērtību, kas noteikta nomas uzsākšanas brīdī, atskaitot uzkrāto nolietojumu un vērtības samazināšanos.

### ***Sabiedrība kā iznomātājs***

Nomas ienākumi no iznomāta ieguldījumu īpašuma tiek atzīti, pielietojot lineāro metodi katra atsevišķa nomas līguma termiņa laikā.

### ***Sabiedrība kā nomnieks***

Operatīvās nomas maksājumus atzīst peļņas vai zaudējumu aprēķinā visa nomas perioda laikā, izmantojot lineāro metodi. Saņemtie nomas atvieglojumi tiek atzīti peļņas vai zaudējumu aprēķinā kā neatņemama kopējo nomas izdevumu daļa.

### ***Procentu ienākumi un izdevumi***

Procentu ienākumus atzīst peļņas vai zaudējumu aprēķinā to uzkrāšanās brīdī, izmantojot efektīvās procentu likmes metodi.

### ***Uzņēmumu ienākuma nodoklis***

Uzņēmumu ienākuma nodokli pārskata periodā sastāda par pārskata periodu aprēķinātais un atliktais nodoklis. Ienākuma nodokli uzrāda peļņas vai zaudējumu aprēķinā, izņemot, ja tas attiecas uz posteņiem, kurus atzīst tieši pašu kapitālā. Tad tos atzīst tieši pašu kapitālā. Ienākuma nodoklis ir aprēķināts, balstoties uz apliekamo ienākumu par pārskata gadu un piemērojot Latvijas Republikā noteikto uzņēmumu ienākuma nodokļa likmi 15%.

Atliktais nodoklis ir atzīts, izmantojot bilances saistību metodi, ievērojot pagaidu atšķirības starp aktīvu un saistību uzskaites vērtību finanšu grāmatvedībā un summām, kas izmantotas nodokļu vajadzībām. Atliktais nodoklis tiek aprēķināts, izmantojot tās nodokļu likmes, kuras paredzams piemērot pagaidu atšķirībām, kad tās radīsies, balstoties uz likumiem, kuri ir spēkā vai būs spēkā līdz pārskata datumam. Minētās starpības galvenokārt radušās no atšķirīgām pamatlīdzekļu nolietojuma likmēm, kas tiek pielietotas nodokļu un finanšu uzskaitē, izveidotiem uzkrājumiem, aktīvu pārvērtēšanas summām un pārnesamiem zaudējumiem nodokļu vajadzībām. Pārnesamos nodokļu zaudējumus ņem vērā tādā apmērā par cik ir ticams, ka nākotnes apliekamā peļņa būs pieejama, lai aktīvu varētu izmantot likumdošanā noteiktā laika periodā.

Kopējie atliktā nodokļa aktīvi tiek atzīti vienīgi tādā apmērā kādā uzskatāms, ka to atgūšana ir droši sagaidāma. Atliktā nodokļa apjoms tiek pārskatīts katrā bilances datumā un samazināts tādā apmērā, par cik vairs nav ticams, ka tiks realizēti ar to saistītie nodokļu atvieglojumi.

Atliktā nodokļa aktīvus un saistības nediskontē.

## *Finanšu pārskata pielikums (turpinājums)*

### **Zemes gabali un ēkas**

Zemi un ēkas klasificē vai nu kā ieguldījumu īpašumu, vai kā zemi un ēkas, kuras Sabiedrība izmanto pamatdarbībā (pašu lietošanā).

### **Ieguldījumu īpašums**

Zemi un ēkas, kuru mērķis ir gūt peļņu no nomas vai kapitālieguldījumu vērtības pieauguma vai abi minētie mērķi kopā, klasificē kā ieguldījumu īpašumus un novērtē patiesajā vērtībā, un jebkuras izmaiņas patiesajā vērtībā tiek atzītas peļņas vai zaudējumu aprēķinā.

Sabiedrības izveidotā komisija veica procedūras ieguldījumu īpašumu patiesās vērtības noteikšanai. Komisija saskaņā ar apstiprināto metodiku pieņēma lēmumu nekustamā īpašuma Ķekavas pārvērtēt par 166 700 Ls.

Patiesās vērtības pamatā ir tirgus vērtība, kuru veido aplēstā summa, par kuru šo īpašumu novērtējuma datumā varētu apmainīt pret naudu tirgus nosacījumiem atbilstošā darījumā starp pircēju un pārdevēju ar brīvu gribu pēc pienācīgi veiktas reklamēšanas.

### **Zeme un ēkas pašu lietošanai**

Ēkas, kuras tiek izmantotas Sabiedrības pamatdarbībā, sākotnēji tiek uzrādītas pašizmaksā, atskaitot nolietojumu. Ja Sabiedrības darbības nodrošināšanai izmantoto zemes gabalu un ēku vērtība bilances datumā ir būtiski augstāka par to novērtējumu bilancē, tos pārvērtē atbilstoši augstākai vērtībai, ja var pieņemt, ka vērtības paaugstinājums būs ilgstošs. Novērtējumus veic neatkarīgs vērtētājs.

Pārvērtēšanas rezultātā radies vērtības pieaugums tiek atspoguļots postenī "Pārvērtēšanas rezerves" pašu kapitāla sastāvā. Pārvērtēšanas rezerves ir samazinātas, ja pārvērtētais objekts ir izslēgts, attiecinot samazinājumu uz nesadalīto peļņu.

Ja rodas izmaiņas īpašuma pielietojumā, tas tiek pārklasificēts no ieguldījumu īpašumu uz pašu lietotu īpašumu vai otrādi.

Kad pamatlīdzekļu postenis tiek pārklasificēts uz ieguldījumu īpašumu, jo ir notikušas izmaiņas tā pielietojumā, jebkuras atšķirības, kuras pārklasificēšanas datumā ir radušās starp posteņa bilances vērtību pirms pārklasificēšanas un tā patieso vērtību pārklasifikācijas brīdī, tiek atzītas pašu kapitālā, „Pārvērtēšanas rezervēs”, ja šīs atšķirības ir peļņa. Pamatlīdzekļu pārdošanas gadījumā „Pārvērtēšanas rezerves” tiek ieskaitīta nesadalītajā peļņā. Zaudējumus, atzīst peļņas vai zaudējumu aprēķinā to rašanās brīdī.

Ja ieguldījumu īpašumu īpašnieks sāk izmantot saviem mērķiem, to pārklasificē kā pamatlīdzekļus un tā patiesā vērtība pārklasificēšanas datumā kļūst par tā vērtību uzskaites vajadzībām.

## ***Finanšu pārskata pielikums (turpinājums)***

### ***Pamatlīdzekļi***

#### ***Pašu izmantotas ēkas, biroja iekārtas un transportlīdzekļi***

Pamatlīdzekļi ir uzskaitīti to sākotnējā vērtībā, atskaitot uzkrāto nolietojumu un zaudējumus no vērtības samazināšanās. Nolietojums tiek aprēķināts pēc lineārās metodes attiecīgo pamatlīdzekļu lietderīgās izmantošanas perioda garumā, lai norakstītu aktīva vērtību līdz tā atlikušajai vērtībai lietderīgās izmantošanas perioda beigās, pielietojot šādas likmes:

Biroja iekārtas	20,00% gadā
Datortehnika, elektriskās iekārtas	35% gadā
Transporta līdzekļi	20,00% gadā
Ēkas pašu lietošanai	5,00% gadā

Gadījumos, kad aktīva bilances vērtība ir augstāka par tā atgūstamo vērtību, attiecīgā aktīva vērtība tiek norakstīta līdz tā atgūstamai vērtībai. Atgūstamā vērtība ir augstākā no attiecīgā aktīva patiesās vērtības, atskaitot pārdošanas izmaksas, vai lietošanas vērtību.

Pamatlīdzekļu tekošā remonta izmaksas tiek iekļautas tā perioda peļņas vai zaudējumu aprēķinā, kurā tās ir radušās.

Pamatlīdzekļa kapitālā remonta izmaksas vai ieguldījumi nomātajos pamatlīdzekļos tiek pievienoti attiecīgā pamatlīdzekļa vērtībai un norakstītas minētā pamatlīdzekļa atlikušajā lietderīgās izmantošanas periodā.

Nomāto pamatlīdzekļu kapitālā remonta izmaksas tiek norakstītas, izmantojot lineāro metodi, īsākajā no kapitālā remonta lietderīgās lietošanas laika vai nomas perioda.

Peļņa vai zaudējumi no pamatlīdzekļu izslēgšanas tiek aprēķināti kā starpība starp aktīva bilances vērtību un pārdošanas rezultātā gūtajiem ieņēmumiem un tiek iekļauti tā perioda peļņas vai zaudējumu aprēķinā, kurā tie radušies.

Nolietojuma aprēķina metodes, lietderīgas izmantošanas laiki un atlikušās vērtības tiek pārskatītas katru gadu.

### ***Nemateriālie aktīvi***

#### ***Programmatūru licences***

Datorprogrammu licenču izmaksas tiek kapitalizētas. Datorprogrammas un to licences tiek uzskaitītas to sākotnējā vērtībā, ieskaitot iegādes un ieviešanas izmaksas un atskaitot uzkrāto nolietojumu un vērtības samazināšanos. Nolietojums tiek aprēķināts pēc lineārās metodes attiecīgo nemateriālo aktīvu lietderīgās izmantošanas periodā, lai norakstītu aktīva vērtību līdz tā aplēstajai atlikušajai vērtībai lietderīgās izmantošanas perioda beigās, pielietojot šādas likmes:

Programmatūru licences	20% gadā
------------------------	----------

Gadījumos, kad nemateriālā ieguldījuma bilances vērtība ir augstāka par tā atgūstamo vērtību, attiecīgā aktīva vērtība tiek norakstīta līdz tā atgūstamai vērtībai. Atgūstamā vērtība ir augstākā no attiecīgā aktīva patiesās vērtības, atskaitot pārdošanas izmaksas, vai lietošanas vērtību.

## **Finanšu pārskata pielikums (turpinājums)**

### **Finanšu instrumenti**

#### **Klasifikācija**

Visi finanšu instrumenti sākotnējās atzīšanas brīdī tiek klasificēti vienā no zemāk minētajām kategorijām.

**Patiesajā vērtībā novērtētie finanšu aktīvi un saistības ar atspoguļojumu peļņas vai zaudējumu aprēķinā** ir tirdzniecībai paredzētie finanšu instrumenti un tādi finanšu aktīvi un saistības, kurus Sabiedrība sākotnēji definē kā aktīvus un saistības, kuru patiesās vērtības izmaiņas atzīst peļņas vai zaudējumu aprēķinā.

Finanšu instruments tiek klasificēts kā tirdzniecības nolūkā turēts, ja tas ir iegādāts galvenokārt ar nolūku pārdot vai atpirkt tuvākajā nākotnē, vai tas ietilpst vienā portfeli ar identificētiem finanšu instrumentiem, kuri tiek pārvaldīti kopīgi un attiecībā uz kuriem ir pierādījumi par īstermiņa peļņas gūšanu nesenā pagātnē.

2007. gadā Sabiedrība nepiemēroja risku ierobežošanas uzskaiti.

**Pārdošanai pieejamie aktīvi** ir finanšu aktīvi, kas šādi ir klasificēti sākotnējās atzīšanas brīdī, vai aktīvi, kas nav klasificēti kā turēti tirdzniecības nolūkā, līdz termiņa beigām turēti vai aizdevumi un debitoru parādi. Pārdošanai pieejamie instrumenti ietver īstermiņa ieguldījumus un noteiktus parāda un kapitāla vērtspapirus. Parasti šajā kategorijā Sabiedrība klasificē finanšu aktīvus, kas tiek turēti nenoteiktā laika periodā un kas var tikt pārdoti saskaņā ar likviditātes vajadzībām vai procentu likmju, valūtas kursu vai akciju cenu izmaiņu rezultātā.

**Līdz termiņa beigām turētie aktīvi** ir neatvasinātie finanšu aktīvi ar fiksētiem vai nosakāmiem maksājumiem un fiksētu termiņu, attiecībā uz kuriem Sabiedrībai ir pozitīva apņemšanās un spēja tos turēt līdz termiņa beigām. Līdz termiņa beigām turētie aktīvi ietver noteiktus parāda vērtspapirus.

**Aizdevumi un debitoru parādi** ir finanšu aktīvi ar fiksētu vai nosakāmu maksājumu grafiku, kuri aktīvajā tirgū netiek kotēti un kuri netiek turēti tirdzniecībai. Aizdevumi un debitoru parādi ietver bilancē uzrādītos aizdevumus, termiņnoguldījumus bankās un pārējos debitorus. Šajā kategorijā tiek klasificēti apdrošināšanas debitoru parādi.

**Amortizētajā iegādes vērtībā vērtētās finanšu saistības** kategorijā Sabiedrība uzrāda finanšu saistības, kas netiek klasificētas kā patiesajā vērtībā novērtētās finanšu saistības ar atspoguļojumu peļņas vai zaudējumu aprēķinā. Šajā kategorijā ietver kreditoru parādus.

#### **Atvasinātie finanšu instrumenti**

Atvasinātie finanšu instrumenti tiek turēti riska vadības nolūkos un tie ietver visus atvasinātos aktīvus un saistības, kas nav klasificēti kā tirdzniecības nolūkā turēti aktīvi vai saistības. Riska vadības nolūkos turētie atvasinātie finanšu instrumenti bilancē tiek uzrādīti patiesajā vērtībā. Uzņēmums neizmanto atvasinātos finanšu instrumentus.

#### **Atzīšana un atzīšanas pārtraukšana**

Finanšu instrumenti tiek atzīti brīdī, kad attiecīgā instrumenta līguma nosacījumi ir kļuvuši saistoši Sabiedrībai. Visi regulārie finanšu aktīvu iegādes un pārdošanas darījumi tiek atzīti bilancē norēķinu datumā, kas ir datums, kad notiek finanšu aktīva piegāde. Starp darījuma noslēgšanas un norēķinu datumu Sabiedrība uzskaita saņemamā vai nododamā aktīva patiesās vērtības izmaiņas pēc tādiem pašiem principiem, pēc kuriem tiek uzskaitīts jebkurš attiecīgās kategorijas iegādātais aktīvs.

Aizdevumi tiek atzīti brīdī, kad nauda tiek izsniegta aizņēmējiem.

Finanšu aktīvu atzīšana tiek pārtraukta, kad tiesības saņemt naudas plūsmu no attiecīgā finanšu aktīva ir beigušās vai ja Sabiedrība ir nodevusi būtībā visus ar piederību saistīto risku un atlīdzību. Finanšu saistību atzīšana tiek pārtraukta tad, kad tās tiek dzēstas, t.i., kad saistības ir atmaksātas, atceltas vai to termiņš notecējis.

#### **Sākotnējā un vēlāka novērtēšana**

Finanšu instrumentus sākotnēji novērtē patiesajā vērtībā, ieskaitot tieši attiecināmās darījumu izmaksas, izņemot patiesajā vērtībā novērtētos finanšu instrumentus ar atspoguļojumu peļņas vai zaudējumu aprēķinā.

## ***Finanšu pārskata pielikums (turpinājums)***

Pēc sākotnējās atzīšanas visi patiesajā vērtībā novērtētie finanšu aktīvi un saistības ar atspoguļojumu peļņas vai zaudējumu aprēķinā un visi pārdošanai pieejamie finanšu aktīvi tiek novērtēti to patiesajā vērtībā, izņemot tos instrumentus, kuru patieso vērtību nevar pamatot noteikt. Šajā gadījumā šos instrumentus uzrāda iegādes vērtībā, ieskaitot darījuma izmaksas, ņemot vērā vērtības samazināšanās zaudējumus.

Visus pārējos finanšu aktīvus, ieskaitot kredītus un debitoru parādus, noguldījumus bankās un līdz termiņa beigām turētus ieguldījumus, novērtē amortizētajā pašizmaksā, pielietojot efektīvās procentu likmes metodi, atskaitot zaudējumus no vērtības samazināšanās, ja tādi pastāv. Visi šie finanšu instrumenti ir pakļauti pārskatīšanai attiecībā uz vērtības samazināšanos.

Peļņa vai zaudējumi, kas rodas no pārdošanai pieejamo finanšu instrumentu patiesās vērtības izmaiņām, tiek uzrādīti pašu kapitālā līdz brīdim, kad tiek pārtraukta aktīva atzīšana. Pašu kapitālā uzkrātā peļņa vai zaudējumi tad tiek atzīti peļņas vai zaudējumu aprēķinā. Zaudējumus no vērtības samazināšanās atzīst peļņas vai zaudējumu aprēķinā.

### ***Patiesās vērtības noteikšana***

Finanšu aktīvu un saistību patiesā vērtība atspoguļo summu, par kādu iespējams apmainīt aktīvu vai izpildīt saistības darījumā starp labi informētām, ieinteresētām un finansiāli neatkarīgām personām.

Aktīvā tirgū kotētajiem finanšu instrumentiem patieso vērtību nosaka pēc pieprasījuma vai piedāvājuma cenām pārskata datumā vai attiecīgā tirgus pēdējā darba dienā. Nepastāvot finanšu instrumenta aktīvajam tirgum, tiek izmantotas diskontētās naudas plūsmas un citi attiecīgajā tirgū pielietojamie vērtēšanas modeļi, ja šādu modeļu izmantošana ļauj pamatoti novērtēt finanšu instrumenta patieso vērtību.

Pielietojot diskontētās naudas plūsmas metodes, aplēstās nākotnes naudas plūsmas tiek aprēķinātas saskaņā ar vadības aplēsēm un piemērotā diskonta likme ir tirgus likme instrumentam, kuram bilances datumā ir līdzīgi noteikumi un nosacījumi. Pielietojot cenas modeļi, ievades dati ir tirgus dati bilances datumā.

### ***Finanšu aktīvu vērtības samazināšanās***

Katrā bilances datumā Sabiedrība novērtē, vai pastāv objektīvi pierādījumi tam, ka finanšu aktīviem, kas nav novērtēti patiesajā vērtībā ar atspoguļojumu peļņas vai zaudējumu aprēķinā, nav notikusi vērtības samazināšanās. Finanšu aktīvu vērtība ir samazinājusies, ja pastāv objektīvi pierādījumi tam, ka pēc sākotnējās aktīva uzrādīšanas ir iestājies nelabvēlīgs, zaudējumus nesošs notikums un ka nelabvēlīgs notikums atstāj iespaidu uz aktīva naudas plūsmu nākotnē, ko var ticami aplēst.

Sabiedrība novērtē pierādījumus par vērtības samazināšanos gan noteiktiem aktīviem, gan kopā visai aktīvu grupai. Visiem individuāli būtiskajiem finanšu aktīviem tiek novērtēta vērtības samazināšanās. Visi individuāli būtiskie aktīvi, kuriem nav konstatēta vērtības samazināšanās, tiek kopumā novērtēti, lai konstatētu vērtības samazināšanos, kura ir radusies, bet vēl nav identificēta.

Ja maksājumi no polišu īpašniekiem netiek savlaicīgi veikti, polises tiek anulētas un attiecīgās summas tiek atskaitītas no prēmiju ienākumiem. Debitoru parādiem, kuriem nav iestājies maksājumu termiņš, netiek veidoti uzkrājumi, ja attiecīgās prēmiju daļas nav nopelnītas un tādejādi nav ietvertas ienākumos.

Pārējie debitori tiek uzrādīti apjomos, kādus paredzams saņemt. Šaubīgiem parādiem tiek veidoti uzkrājumi.

## ***Finanšu pārskata pielikums (turpinājums)***

### ***Ne-finanšu aktīvu vērtības samazināšanās***

Sabiedrība katrā bilances datumā novērtē, vai nepastāv pazīmes, kuras liecinātu, ka aktīviem, izņemot finanšu aktīvus, atliktās klientu piesaistes izmaksas un atliktos nodokļus, varētu būt samazinājusies vērtība.

Konstatējot vērtības samazināšanas pazīmes, Sabiedrība novērtē šo aktīvu atgūstamo summu. Neatkarīgi no vērtības samazināšanas pazīmju eksistences Sabiedrība katru gadu pārbauda nemateriālos ieguldījumus ar nenoteiktu lietderīgās lietošanas periodu un tos, kuri vēl nav pieejami lietošanai.

Zaudējumi no vērtības samazināšanās tiek atzīti, ja aktīva uzskaites vērtība pārsniedz atgūstamo vērtību. Zaudējumus no vērtības samazināšanās atzīst peļņas vai zaudējumu aprēķinā. Atgūstamā summa ir lielākā no tā izmantošanas vērtības vai patiesās vērtības, atskaitot pārdošanas izmaksas.

### ***Gratifikācijas***

Gratifikācijas atspoguļo pārskata gadā apdrošinājuma ņēmējiem atmaksātās prēmijas daļas, kuras saskaņā ar apdrošināšanas noteikumiem apdrošinātājs bija apņēmis izmaksāt gadījumā, ja apdrošināšanas līguma ietvaros netiek pieteiktas atlīdzību prasības.

### ***Nauda un tās ekvivalenti***

Nauda un naudas ekvivalenti naudas plūsmas pārskatā ietver naudu kasē, noguldījumus uz pieprasījuma, vienas dienas (*overnight*) noguldījumus un termiņnoguldījumus bankās, kuru sākotnējais dzēšanas termiņš ir īsāks par trīs mēnešiem. Naudas plūsmas pārskats ir sagatavots saskaņā ar tiešo metodi.

### ***Dividendes***

Dividendes tiek uzrādītas kā saistības periodā, kad tās tika deklarētas.

### ***Uzkrājumi***

Uzkrājumi tiek atzīti gadījumā, ja pagātnes notikumu rezultātā, Sabiedrībai pastāv juridiskas vai pienākuma saistības, kuru apjomu ir iespējams ticami aplēst, un pastāv iespēja, ka šo saistību nokārtošanai būs nepieciešama ekonomisko labumu aizplūšana.

### ***Darbinieku labumi***

Īstermiņa darbinieku labumus, tai skaitā algas un sociālās apdrošināšanas maksājumus, prēmijas un atvaļinājuma pabalstus, ietver neto pamatdarbības izdevumos saskaņā ar uzkrāšanas principu. Sabiedrība veic iemaksas valsts sociālās apdrošināšanas fondā par katru darbinieku noteiktā apmērā visa nodarbinātības perioda laikā saskaņā ar likumdošanas prasībām un Sabiedrībai nav saistību attiecībā uz turpmāku iemaksu veikšanu saistībā ar pensijā aizgājušo darbinieku sniegtajiem pakalpojumiem.

### ***Saistītās puses***

Par saistītajām pusēm tiek uzskatīti Sabiedrības akcionāri, kuriem ir būtiska ietekme pār Sabiedrību, citas sabiedrības, kurās viņiem ir izšķiroša ietekme, padomes un valdes locekļi, augstākās vadības pārstāvji, viņu tuvi radnieki un uzņēmumi, kuros viņiem ir izšķiroša ietekme, kā arī asociētās sabiedrības.

## ***Finanšu pārskata pielikums (turpinājums)***

### ***Pārklasifikācija***

Saskaņā ar vadības viedokli, 2008. gadā ir veiktas izmaiņas posteņu klasifikācijā salīdzinājumā ar 2007. gada pārskatu. Pārklasifikācijai nav ietekmes uz 2008. gada finanšu rezultātu. 2009. gada pārskatā salīdzinošie rādītāji par 2008. gadu klasificēti pēc 2009. gada principiem un ir salīdzināmi.

### **(3) Riski un risku vadība**

#### ***Riski un risku vadība***

Apdrošināšana kā uzņēmējdarbības nozare nodarbojas ar riska pārnesi no apdrošinājuma ņēmēja uz apdrošinātāju un šī riska pārvaldi. Apdrošināšanas darbībā lielākie riski rodas, apdrošinātājam pieņemot apdrošināmo risku, novērtējot to, izvēloties pārāpdrošināšanas segumu un pildot saistības attiecībā uz noslēgtajiem apdrošināšanas līgumiem. Apdrošinātājs ir pakļauts arī ieguldījumu riskam, kad Sabiedrībai ir jāsedz tehniskās rezerves ar aktīviem, kas ieguldīti dažādos finanšu instrumentos, un tas ietver tirgus risku, kredītrisku, likviditātes risku un operacionālo risku.

AAS „Baltikums” vadība ir identificējusi riskus un izstrādājusi šo risku pārvaldi. Risku pārvalde notiek saskaņā ar sabiedrības Valdes Ēmumu.

Sabiedrības vadība ir iedalījusi visus riskus šādās lielākās grupās:

- Apdrošināšanas riski
- Finanšu riski
- Operacionālie riski

Katra no šīm grupām ir sadalīta apakšgrupās, kurā ir identificēti riski, kas varētu ietekmēt kādu no darbības virzieniem. Katram no riskiem ir izstrādāti pasākuma plāni, kas jāveic, lai mazinātu un novērstu riska iestāšanās iespējamību.

#### ***Apdrošināšanas riski un to vadība***

Apdrošināšanas risks ir visbūtiskākais risks, ar ko Sabiedrība saskaras ikdienā.

#### ***Risku parakstīšanas stratēģija***

Sabiedrības risku parakstīšanas stratēģijas pamatā ir risku diversifikācija, kas nodrošina sabalansētu risku portfeļa uzturēšanu, balstoties uz liela apjoma vienādu risku portfeli, kas tiek turēts vairāku gadu garumā, un kas maina kopējo riska ietekmi.

Risku parakstīšanas stratēģija ir ietverta gada biznesa plānā, kurā ir aprakstīti apdrošināšanas veidi, kuros tiek parakstītas prēmijas, kā arī nozares un sektori, kuros Sabiedrība ir gatava uzņemt risku. Šī stratēģija tiek piemērota individuāliem risku parakstītājiem, izmantojot detalizētu risku parakstīšanas pilnvaru sistēmu, kurā noteikti limiti atsevišķam risku parakstītājam pēc apdrošināšanas veida, biznesa klases un nozares, lai izveidotu atbilstošu risku profilu apdrošināšanas portfeļa ietvaros.

#### ***Galveno produktu apraksts***

##### ***Sauszemes transporta apdrošināšana (KASKO)***

Šis apdrošināšanas veids kompensē zaudējumus, kas radušies transportlīdzekļa bojājumam vai bojāejas rezultātā. Ir iespējams iegādāties vairākus atsevišķus apdrošināšanas segumus, kas ir saistīti ar apdrošināto transportlīdzekli. KASKO apdrošināšanas likmes tiek noteiktas, izmantojot bonus- malus sistēmu, saskaņā ar kuru apdrošināšanas prēmija tiek samazināta, ja nav bijuši zaudējumi, un palielināta, ja tādi ir bijuši. Lielākie zaudējumi rodas transportlīdzekļu zādzības vai iznīcināšanas gadījumos.

## ***Finanšu pārskata pielikums (turpinājums)***

### ***Sauszemes transporta līdzekļu īpašnieku civiltiesiskās atbildības apdrošināšana (OCTA)***

Šis ir obligāts apdrošināšanas veids, kura nosacījumus un atlīdzības regulē likums "Par sauszemes transportlīdzekļu īpašnieku civiltiesiskās atbildības obligāto apdrošināšanu" un citi likumdošanas akti. OCTA apdrošināšanas likmes tiek noteiktas, izmantojot bonus- malus sistēmu, saskaņā ar kuru apdrošināšanas prēmija tiek samazināta, ja nav bijuši zaudējumi, un palielināta, ja tādi ir bijuši.

OCTA gadījumos, kad iestājusies civiltiesiskā atbildība, atlīdzina zaudējumus, kas nodarīti īpašumam, un veic izmaksas personām nodarīto traumu gadījumā pārsvarā par ārstniecības izmaksām un īslaicīgu darba nespēju. Tomēr ir iespējamas arī ilgtermiņa atlīdzības, piemēram, pensijas un pabalsti neatgriezenisku darbības zudumu gadījumā, kuras varētu maksāt ilgākā laika posmā.

### ***Veselības apdrošināšana***

Veselības apdrošināšanas produkts tiek piedāvāts sabiedrībām, kuras iegādājas veselības apdrošināšanu saviem darbiniekiem. Veselības apdrošināšanā tiek atlīdzināti tādi izdevumi kā ārstu vīzītes, slimnīcas naudas un medikamentu iegāde.

Tā kā veselības apdrošināšanā ir noteikti limiti attiecībā uz apdrošināto personu skaitu un pakalpojumu segumu, atlīdzību prasības uz vienu personu ir zemas un šī produkta risks tiek uzskatīts par zemu. Tomēr pastāv risks tāda apstākļa dēļ, ka nav zināms, kā attīstīsies medicīnas izdevumi nākotnē. Izdevumi tiek pastāvīgi uzraudzīti un veiktas korekcijas tarīfos, ja nepieciešams.

### ***Īpašuma apdrošināšana***

Īpašuma apdrošināšana nosedz riskus, kas saistīti ar īpašumu, piemēram, ugunsgrēks, cauruļu plīšana, eksplozija, zagšana un laupīšana, kā arī vētras izraisītu zaudējumu risks. Papildus īpašuma apdrošināšanai ir iespējams iegādāties civiltiesiskās atbildības apdrošināšanu.

Uzņēmējdarbības pārtraukuma apdrošināšana kompensē neiegūto peļņu un fiksētas izmaksas, ja zaudējumus izraisījis risks, kas apdrošināts saskaņā ar īpašuma apdrošināšanas polisi. Pārdodot šīs apdrošināšanas polises, ļoti liela nozīme ir klientu uzticamībai un finanšu pārskatu patiesumam.

Visbiežāk sastopamie riski privātpašuma gadījumā ir cauruļu plīšana un ugunsgrēks. Lielākie zaudējumi visbiežāk izceļas no ugunsgrēka.

### ***Pieņemtā pārprošināšana***

Sabiedrība nelielos apjomos pieņem pārprošināšanā riskus no citām apdrošināšanas sabiedrībām, izvērtējot gan pašu cedentu gan arī pieņemtos riskus. Pieņemtie riski pārprošināšanā ir galvenokārt saistībā ar OCTA polisi Krievijā pārprošināšanu un tie tiek uzskatīti par nebūtiskiem un ar zemu apdrošināšanas gadījuma iestāšanās varbūtību.

### ***Apdrošināšanas riska koncentrācija***

Būtiska apdrošināšanas riska sastāvdaļa ir riska koncentrācija, kas nosaka, cik lielā mērā atsevišķs notikums vai notikumu virkne varētu ietekmēt Sabiedrības saistību apjomu. Riska koncentrācija var rasties saistībā ar vienu apdrošināšanas līgumu vai vairākiem saistītiem līgumiem, kuru rezultātā var rasties būtiskas apdrošināšanas saistības. Apdrošināšanas riska koncentrācijas svarīgs aspekts ir fakts, ka tas var rasties no risku uzkrāšanās dažādos apdrošināšanas veidos.

Riska koncentrācija var rasties saistībā ar reti notiekošiem, bet katastrofāliem notikumiem, piemēram, dabas katastrofas, situācijām, kad rodas neparedzētas izmaiņas tendencēs, piemēram, negaidītas izmaiņas mirstības koeficientos vai apdrošināto uzvedībā, vai arī apjomīgu tiesas procesu vai likumdošanas risku ietekmē var rasties būtiski zaudējumi vai ietekme uz daudziem apdrošināšanas līgumiem.

## ***Finanšu pārskata pielikums (turpinājums)***

Sabiedrības vadība uzskata, ka Sabiedrībai nav būtisku riska koncentrāciju attiecībā uz apdrošināto grupām pēc sociālā, profesionālā, vecuma vai līdzīgiem kritērijiem.

Lai mazinātu zaudējumus, kas varētu rasties riska koncentrācijas gadījumā, Sabiedrība izmanto pārapirošināšanu - pārapirošinot gan proporcionāli, gan neproporcionāli.

### ***Katastrofas***

Sabiedrības vadība apzinās, ka ir iespējami katastrofu riski. Mūsu ģeogrāfiskajos apstākļos šie riski visvairāk ir saistīti ar metroloģiskām parādībām: vētras, plūdi, dabas stihijas (krusa, sniegs, apledoījumi utt.). Liela mēroga ugunsgrēki un zemestrīces ir maz ticamas, bet varbūtība pastāv. Rakstuiīgākās katastrofas ir plūdi un vētras. Lai mazinātu katastrofu risku ietekmi uz Sabiedrību, tiek izmantota pārapirošināšana. Pārapirošināšana ir gan proporcionāla, gan neproporcionāla. Lielākajiem objektiem papildus tiek veikta fakultatīvā pārapirošināšana.

### ***Apdrošināšanas risku vadība***

Sabiedrība ir izstrādājusi dažādus kontroles un vadības mehānismus, lai ierobežotu apdrošināšanas risku. Visos apdrošināšanas veidos tiek izstrādāti nosacījumi un noteikumi, kas ir saistoši gan Sabiedrībai, gan klientiem.

### ***Saistību atbilstības tests***

Sabiedrība ir novērtējusi savas apdrošināšanas saistības, kas uzrādītas 2009. gada 31. decembra bilancē, izmantojot saistību atbilstības testu.

Saistību atbilstības tests tiek veikts katrā bilances datumā, lai novērtētu, vai atzītās apdrošināšanas saistības, atskaitot atliktās klientu piesaistīšanas izmaksas, ir atbilstošas, ņemot vērā nākotnes naudas plūsmu no apdrošināšanas līgumiem pašreizējās aplēses. Ja novērtējums norāda, ka saistības nav atbilstošas, ņemot vērā nākotnes naudas plūsmas analīzi, iztrūkums tiek uzrādīts peļņas vai zaudējumu aprēķinā. Paredzamā naudas plūsma, kas saistīta ar atlīdzību prasībām un izdevumiem, tiek aplēsta, ņemot vērā pieredzi līgumu līdzšinējā darbības periodā, koriģējot to par būtiskiem atsevišķiem zaudējumiem, kuru atkārtosānās nav paredzēta.

### ***Atlīdzību attīstība***

Informācija par atlīdzību attīstību ir uzrādīta, lai ilustrētu apdrošināšanas risku, kuram ir pakļauta Sabiedrība. Tabulās ir salīdzinātas izmaksātās atlīdzības un šīm atlīdzībām izveidotās tehniskās rezerves parakstīšanas gadā.

Katrā kolonnā uzrādītie pārpalikumi vai iztrūkumi ir jāizvērtē atsevišķi, neņemot vērā citas kolonnas, jo šādas iepriekšējos gados veiktas korekcijas var būt ietvertas kā pēdējo gadu laikā veikto korekciju sastāvdaļa.

Lai arī tabulā sniegtā informācija ataino vēsturiskās nesamaksāto atlīdzību atbilstības aplēses, kas veiktas iepriekšējos gados, šī finanšu pārskata lietotājiem būtu jāizvairās ekstrapolēt pagātnes pārpalikumus vai iztrūkumus attiecībā uz šī perioda neapmaksāto zaudējumu atlikumu. Vadība uzskata, ka tehnisko rezervju novērtējums 2008. gada 31. decembrī ir atbilstošs. Tomēr, ņemot vērā tehnisko rezervju veidošanas procesa specifiku, nevar būt pilnīgas pārliecības, ka šie atlikumi būs atbilstoši.

## Finanšu pārskata pielikums (turpinājums)

### Atlīdzību prasību attīstības analīze, tūkstoši LVL

	Apdrošināšanas notikuma gads						2009	Kopā
	2003	2004	2005	2006	2007	2008		
Kopējo atlīdzību aplēses apdrošināšanas notikuma gada beigās	3 475	2 929	3 773	8 028	9 049	8 692	7 314	7 314
- vienu gadu vēlāk	4 514	3 504	3 341	8 974	10 065	8352	-	8 352
- divus gadus vēlāk	4 748	3 443	3 710	9 487	10867	-	-	10 867
- trīs gadus vēlāk	4 850	3 494	3 930	9870	-	-	-	9 870
- četrus gadus vēlāk	4 836	3 531	3976	-	-	-	-	3 976
- piecus gadus vēlāk	4 887	3510	-	-	-	-	-	3 510
- sešus gadus vēlāk	4 852	-	-	-	-	-	-	4 852
Kopējie maksājumi	(4 839)	(3 509)	(3 858)	(9 707)	(10 197)	(8 207)	(3 664)	43981
Atlikto atlīdzību prasību rezerves 31.12.2009	13	1	118	163	671	144	3 649	4759

### Finanšu riski un risku vadība

Sabiedrības finanšu aktīvi un finanšu saistības, tai skaitā ieguldījumi, apdrošināšanas debitori un pārapirošināšanas aktīvi var tikt pakļauti šādiem finanšu riskiem:

- **Tirgus risks:** negatīvi izmainoties tirgus situācijai, var tikt ietekmēti apdrošinātāja aktīvi un/vai saistības, investīcijas var zaudēt savu vērtību, aktīvu ienesīgums var samazināties;
- **Valūtas risks:** nelabvēlīgi mainoties valūtas kursam, Sabiedrība var ciest zaudējumus
- **Kredītrisks:** Sabiedrībai var rasties finanšu zaudējumi līgumā noteikto saistību nepildīšanas gadījumā,
- **Likviditātes risks:** noteiktos nelabvēlīgos apstākļos apdrošinātājam, lai spētu nokārtot saistības, var būt nepieciešams pārdot aktīvus par zemāku cenu, nekā to patiesā vērtība.

#### Tirgus risks

Sabiedrība ir pakļauta potenciālam ieguldījumu riskam, kas rodas no finanšu aktīviem, saistībām, pārapirošināšanas un apdrošināšanas līgumos ietvertajām saistībām.

Ieguldījumu riska ierobežošanai ieguldījumi tiek veikti dažādos finanšu instrumentos. Izvēloties finanšu instrumentus, tiek ņemtas vērā apdrošināšanas sabiedrības un „Apdrošināšanas sabiedrību un to uzraudzības likumā” noteiktās prasības attiecībā uz tehnisko rezervju segumu, un tad Sabiedrība izveido ieguldījumu veidošanas procedūru.

Galvenās ieguldījumu riska sastāvdaļas ir tirgus, kredīta un likviditātes riski. Savukārt, tirgus risks ietver cenas, procentu likmes un valūtas riskus.

Veicot ieguldījumu darbību, AAS Baltikums darbinieki ievēro pilnveidotās ieguldījumu procedūras, kurās noteikti daudzi jautājumi, kas saistīti ar ieguldījumu riska kontroli un ierobežošanu.

Ieguldījumu risks tiek ierobežots divējādi – pirmkārt, diversificējot ieguldījumu portfeli, otrkārt, analizējot aktīvu pirms tā iegādes un regulāri iegūstot pieejamo informāciju par to vēlāk.

## Finanšu pārskata pielikums (turpinājums)

### Ieguldījumu analīze pa reitingiem 31.12.2009

	Patiesajā vērtībā novērtētie ieguldījumi ar atspoguļojumu peļņas vai zaudējumu aprēķinā	Pārdošanai pieejamie ieguldījumi	Kopā
A2	546 142	-	546 142
BAA1	138 154	-	138 154
BAA2	110 289	-	110 289
Nav reitinga	413 629	3 438 159	3 581 788
	<b>1 208 214</b>	<b>3 438 159</b>	<b>4 646 373</b>

### Valūtas risks

Daļa no apdrošināšanas riskiem ir noteikti ārvalstu valūtās. Sabiedrības politika ir ierobežot valūtas kursu svārstību risku attiecībā uz zināmajiem un gaidāmajiem darījumiem ārvalstu valūtā. Sabiedrība cenšas mazināt valūtas risku, veicot ieguldījumus atbilstošās valūtās. Sabiedrības darbības tirgū Latvijā vietējā naudas vienība LVL un LTL ir piesaistīti Eiro valūtai, kas samazina no tirgus apstākļiem izrietošu valūtas riska iespējamību. Peļņa vai zaudējumi ir jūtīgi tikai pret izmaiņām ASV dolāra un Krievijas rubļa maiņas kursā, bet šī ietekme ir zema. Sabiedrība neveic nekādus spekulatīvos darījumus, kuri varētu palielināt valūtas kursa svārstību risku. Ārvalstu valūtu jūtīgums netiek uzskatīts par būtisku.

Aktīvu un saistību sadalījums pa valūtām gada beigās ir šāds:

#### 2009. gada 31. decembris

Aktīvi	LVL	EUR	USD	LTL	Citi	Kopā
Pamatlīdzekļi	307 457	0	0	0	0	307 457
Nemateriālie aktīvi	580 275	0	0	0	0	580 275
Ieguldījumi nomātajos pamatlīdzekļos	139 035	0	0	0	0	139 035
Ieguldījumi pamatlīdzekļu izveidošanai	150 550	0	0	0	0	150 550
Ilgtermiņa ieguldījumi (meža stādījumi)	4 423	0	0	0	0	4 423
Zemes gabali un ēkas	1 556 813	0	0	0	153 922	1 710 735
Patiesajā vērtībā novērtētie ieguldījumi ar atspoguļojumu peļņas vai zaudējumu aprēķinā	1 295 185	138 154	0	0	0	1 433 339
Pārdošanai pieejamie ieguldījumi	0	3 438 159	0	0	0	3 438 159
Aizdevumi	1 238	0	0	0	0	1 238
Debitori	1 508 497	325 290	23 101	475	12 501	1 869 864
Uzkrātie ienākumi un nākamo periodu izdevumi	550 926	0	0	0	0	550 926
Pārāpdrošināšanas līgumi	274 904	85 051	0	0	0	359 955
Nauda kasē un atlikumi banku kontos	2 153 276	5 263 834	215 379	30 511	13 768	7 676 768
<b>Kopā aktīvi</b>	<b>7 865 579</b>	<b>9 250 488</b>	<b>238 480</b>	<b>30 986</b>	<b>180 191</b>	<b>17 565 724</b>
<b>Pašu kapitāls un saistības</b>						
Pašu kapitāls	6 070 422	0	0	0	0	6 070 422
Nenopelnīto prēmiju un neparedzēto risku tehniskā rezerve	5 336 046	521 701	16 916	4 846	18	5 879 527
Atlikto apdrošināšanas atlīdzību prasību tehniskā rezerve	4 045 040	703 651	4 407	605	6 124	4 759 827
Kreditori	590 058	151 377	0	0	0	741 435
Pārējās saistības	114 513	0	0	0	0	114 513
<b>Kopā pašu kapitāls un saistības</b>	<b>16 156 079</b>	<b>1 376 729</b>	<b>21 323</b>	<b>5 451</b>	<b>6 142</b>	<b>17 565 724</b>
<b>Atvērtā valūtas pozīcija</b>	<b>-8 290 500</b>	<b>7 873 759</b>	<b>217 157</b>	<b>25 535</b>	<b>174 049</b>	

## Finanšu pārskata pielikums (turpinājums)

2008. gada 31. decembris

Aktīvi	LVL	EUR	USD	LTL	Citi	Kopā
Pamatlīdzekļi	384 821	0	0	0	0	384 821
Nemateriālie aktīvi	20 821	0	0	0	0	20 821
Ieguldījumi nomātajos pamatlīdzekļos	165 430					165 430
Ieguldījumi pamatlīdzekļu izveidošanai	5 900					5 900
Zemes gabali un ēkas	1 723 513	0	0	0	0	1 723 513
Patiesajā vērtībā novērtētie ieguldījumi ar atspoguļojumu peļņas vai zaudējumu aprēķinā	1 254 949	0	0	0	0	1 254 949
Pārdošanai pieejamie ieguldījumi	0	2 611 517	0	0	0	2 611 517
Aizdevumi	584 805	511 641	0	238 007	0	1 334 453
Debitori	1 511 385	1 113 241	40 608	29 091	35 911	2 730 236
Uzkrātie ienākumi un nākamo periodu izdevumi	1 071 239	0	0	0	0	1 071 239
Pārapirošināšanas līgumi	2 236 055	389 359	221 1 043	251	1 867	2 627 753
Nauda kasē un atlikumi banku kontos	2 516 416	2 709 717	795	26 990	16 167	6 313 085
<b>Kopā aktīvi</b>	<b>11 475 334</b>	<b>7 335 475</b>		<b>294 339</b>	<b>53 945</b>	<b>20 243 717</b>
<b>Pašu kapitāls un saistības</b>						
Pašu kapitāls	5 939 343	0	0	0	0	5 939 343
Nenopelnīto prēmiju un neparedzēto risku tehniskā rezerve	6 913 843	860 270	57 020	5 316	3 545	7 839 994
Atlikto apdrošināšanas atlīdzību prasību tehniskā rezerve	3 267 880	359 550	53 163	8 093	13 492	3 702 178
Kreditori	1 870 131	233 840	809	0	1 075	2 105 855
Pārējās saistības	656 347	0	0	0	0	656 347
<b>Kopā pašu kapitāls un saistības</b>	<b>1 864 754</b>	<b>1 453 660</b>	<b>110 992</b>	<b>13 409</b>	<b>18 112</b>	<b>20 243 717</b>
<b>Atvērta valūtas pozīcija</b>	<b>-7 172 210</b>	<b>5 881 815</b>	<b>973 632</b>	<b>280 930</b>	<b>35 833</b>	<b>-</b>

### Procentu likmes risks

Procentu likmju svārstību risku ierobežojošie pasākumi Sabiedrībā tiek īstenoti centralizēti, izvērtējot procentu likmju riska ietekmi uz Sabiedrības finanšu rādītājiem. Sabiedrībai nav būtisku saistību, par kurām jāmaksā procenti un ievērojama daļa no procentu nesošiem aktīviem ir ar fiksētu procentu likmi, līdz ar to Sabiedrība nav pakļauta būtiskam procentu likmju svārstību riskam un procentu likmju svārstību ietekmei, kas rodas no Sabiedrības procentus nesošo aktīvu un saistību atšķirīgiem dzēšanas termiņiem vai procentu termiņstruktūras profila.

Procentu likmes, kas piemērojamas procentus nesošiem finanšu instrumentiem bija šādas:

	2009	2008
Patiesā vērtībā novērtētie vērtspapīri ar fiksētu ienākumu	5.80%	5.19%
Pārdošanai pieejamie vērtspapīri ar fiksētu ienākumu	3%	3%
	no 1.36% līdz	no 4.9% līdz
Noguldījumi ar sākotnējo dzēšanas termiņu, kas mazāks par 3 mēnešiem	10.55%	9.00%
	no 2.20% līdz	no 4.0% līdz
Noguldījumi ar sākotnējo dzēšanas termiņu, kas mazāks par 6 mēnešiem	13%	8.00%
Aizdevumi LVL	5.00%	6.67%
Aizdevumi LTL	0	10%
Aizdevumi EUR	0	6%

## Finanšu pārskata pielikums (turpinājums)

### Kredītrisks

Sabiedrība ir pakļauta kredītriskam, kas ir risks, ka darījuma puse nebūs spējīga pilnā apmērā un noteiktajā laikā samaksāt saistību summas. Sabiedrība strukturē pieņemtā kredītriska līmeņus, nosakot limitus attiecībā uz pieņemtā riska apjomu vienam vērtspapīru emitentam, debitoram, aizņēmējam vai iepriekš minēto grupām. Šādi riski tiek regulāri uzraudzīti.

Kredītriskus pārvalda, regulāri analizējot emitentu, aizņēmēju un potenciālo aizņēmēju spēju atmaksāt procentu un pamatsummas saistības un attiecīgi nosakot aizdevuma limitus.

Maksimālais kredītrisks	2009		2008	
	Bruto	Neto	Bruto	Neto
Patiesajā vērtībā novērtētie ieguldījumi ar atspoguļojumu peļņas vai zaudējumu aprēķinā	1 433 339	1 433 339	1 254 949	1 254 949
Pārdošanai pieejami finanšu aktīvi	3 438 159	3 438 159	2 611 517	2 611 517
Ar hipotēku nodrošinātie aizdevumi	1 238	1 238	1 334 453	873 140
Debitori no tiešās apdrošināšanas operācijām	1 394 490	1 394 490	1 852 099	1 852 099
Pārapirošināšanas debitori	256 650	256 650	715 955	715 955
Pārējie debitoru parādi	254 218	254 218	162 182	162 182
Pārapirošinātāja daļa nenopelnīto prēmiju rezervēs	89 796	89 796	1 961 579	1 961 579
Pārapirošinātāja daļa atlīdzību prasību rezervēs	270 159	270 159	666 174	666 174
<b>Kopā</b>	<b>7 138 049</b>	<b>7 138 049</b>	<b>10 558 908</b>	<b>10 097 595</b>

Ķīlas izmantošanai nav noteikti ierobežojumi.

Kredītrisks rodas saistībā ar tiešās apdrošināšanas debitoriem un pārapirošināšanas debitoriem, un tas ir risks, ka darījuma puse nespēs pildīt savas maksājumu saistības.

### Apdrošināšanas debitori

Vadība regulāri uzrauga tiešās apdrošināšanas debitorus un atceļ polises, ja apdrošinājuma ņēmējam ir nosūtīts atbilstošs paziņojums, bet attiecīgā summa nav samaksāta.

### Pārapirošināšana

Veicot pārapirošināšanu, tiek izvēlētas radniecīgās Sabiedrības, vai arī pārapirošināšanas sabiedrības, kuru reitings nav zemāks par Standard & Poor's vērtējumu BBB- (vai citas starptautiskas reitingu aģentūras analoģu vērtējumu).

Reitings	Pārapirošināšanas debitori	Pārapirošināšanas debitori
	31.12.2009	31.12.2008
AAA	29 091	657 563
A+	143 762	0
AA-	83 797	0
Nav reitinga (radniecīgās sabiedrības)	0	58 392
<b>KOPĀ</b>	<b>256 650</b>	<b>715 955</b>

## Finanšu pārskata pielikums (turpinājums)

### Likviditātes risks

Turpmāk sniegtās tabulas uzrāda Sabiedrības aktīvu un saistību sadalījumu pēc to termiņstruktūras gada beigās, balstoties uz termiņu, kas atlicis no bilances datuma līdz līgumā noteiktajam dzēšanas termiņam.

2009. gada 31. decembris	Līdz 1 gadam LVL	No 1 līdz 5 gadiem LVL	Ilgāk par 5 gadiem LVL	Bez noteikta termiņa LVL	Kopā LVL
<b>Aktīvi</b>					
Materiālie aktīvi	0	0	0	307 457	<b>307 457</b>
Nemateriālie aktīvi	0	0	0	58 275	<b>58 275</b>
Ieguldījumi nomātajos pamatlīdzekļos	0	0	0	139 035	<b>139 035</b>
Ieguldījumi pamatlīdzekļu izveidošanai	0	0	0	15 550	<b>15 550</b>
Ilgtermiņa ieguldījumi (meža stādījumi)	0	0	0	4 423	<b>4 423</b>
Zemes gabali un ēkas	0	0	0	1 710 735	<b>1 710 735</b>
Patiesajā vērtībā novērtētie ieguldījumi ar atspoguļojumu peļņas vai zaudējumu aprēķinā	436 213	358 372	0	638 754	<b>1 433 339</b>
Pārdošanai pieejamie ieguldījumi	0	3 438 159	0	0	<b>3 438 159</b>
Aizdevumi	1 238	0	0	0	<b>1 238</b>
Debitori	1 223 264	0	0	646 600	<b>1 869 864</b>
Uzkrātie ienākumi un nākamo periodu izdevumi	0	0	0	550 926	<b>550 926</b>
Pārapirošināšanas līgumi	359 955	0	0	0	<b>359 955</b>
Nauda kasē un atlikumi banku kontos	7 321 501	0	0	355 267	<b>7 676 768</b>
<b>Kopā aktīvi</b>	<b>9 342 171</b>	<b>3 796 531</b>	<b>0</b>	<b>4 427 022</b>	<b>17 565 724</b>
<b>Pašu kapitāls un saistības</b>					
Pašu kapitāls	0	0	0	6 070 422	<b>6 070 422</b>
Nenopelnīto prēmiju un neparedzēto risku rezerves	5 879 527	0	0	0	<b>5 879 527</b>
Atlikto apdrošināšanas atlīdzību prasību tehniskā rezerve	4 759 827	0	0	0	<b>4 759 827</b>
Kreditori	741 435	0	0	0	<b>741 435</b>
Atliktā nodokļa saistības	0	0	0	0	<b>0</b>
Uzkrājumi	0	0	0	39 977	<b>39 977</b>
Uzkrātie izdevumi un nākamo periodu ienākumi	0	0	0	74 536	<b>74 536</b>
<b>Kopā pašu kapitāls un saistības</b>	<b>11 380 789</b>	<b>0</b>	<b>0</b>	<b>6 184 935</b>	<b>17 565 724</b>
<b>Dzēšanas termiņu starpība</b>	<b>-2 038 618</b>	<b>3 796 531</b>	<b>0</b>	<b>-1 757 913</b>	

## Finanšu pārskata pielikums (turpinājums)

2008. gada 31. decembris	Līdz 1 gadam LVL	No 1 līdz 5 gadiem LVL	Ilgāk par 5 gadiem LVL	Bez noteikta termiņa LVL	Kopā LVL
<b>Aktīvi</b>					
Materiālie aktīvi	0	0	0	384 821	<b>384 821</b>
Nemateriālie aktīvi	0	0	0	20 821	<b>20 821</b>
Ieguldījumi nomātajos pamatlīdzekļos				165 430	<b>165 430</b>
Ieguldījumi pamatlīdzekļu izveidošanai				5 900	<b>5 900</b>
Zemes gabali un ēkas	0	0	0	1 723 513	<b>1 723 513</b>
Patiesajā vērtībā novērtētie ieguldījumi ar atspoguļojumu peļņas vai zaudējumu aprēķinā	0	626 365	0	628 584	<b>1 254 949</b>
Pārdošanai pieejamie ieguldījumi	2 611 517	0	0	0	<b>2 611 517</b>
Aizdevumi	189 286	1 145 167	0	0	<b>1 334 453</b>
Debitori	1 291 586	0	0	1 438 650	<b>2 730 236</b>
Uzkrātie ienākumi un nākamo periodu izdevumi	0	0	0	1 071 239	<b>1 071 239</b>
Pārapspējamības līgumi	2 627 753	0	0	0	<b>2 627 753</b>
Nauda kasē un atlikumi banku kontos	4 881 533	0	0	1 431 552	<b>6 313 085</b>
<b>Kopā aktīvi</b>	<b>11 601 675</b>	<b>1 771 532</b>	<b>0</b>	<b>6 870 510</b>	<b>20 243 717</b>
<b>Pašu kapitāls un saistības</b>					
Pašu kapitāls	0	-	-	5 939 343	<b>5 939 343</b>
Nenopelnīto prēmiju un neparedzēto risku rezerves	7 839 994	-	-	0	<b>7 839 994</b>
Atlikto apdrošināšanas atlīdzību prasību tehniskā rezerve	3 702 178	-	-	0	<b>3 702 178</b>
Kreditori	2 105 855	-	-	0	<b>2 105 855</b>
Atliktā nodokļa saistības	0	-	-	0	<b>0</b>
Uzkrājumi	0	-	-	24 865	<b>24 865</b>
Uzkrātie izdevumi un nākamo periodu ienākumi	0	-	-	631 482	<b>631 482</b>
<b>Kopā pašu kapitāls un saistības</b>	<b>13 648 027</b>	<b>0</b>	<b>0</b>	<b>6 595 690</b>	<b>20 243 717</b>
<b>Dzēšanas termiņu starpība</b>	<b>-2 046 352</b>	<b>1 771 532</b>	<b>0</b>	<b>274 820</b>	<b>-</b>

## Finanšu pārskata pielikums (turpinājums)

### Kapitāla pietiekamība

Saskaņā ar „Apdrošināšanas sabiedrību un to uzraudzības likuma” prasībām, lai nodrošinātu apdrošinātāja finansiālās darbības stabilitāti, apdrošināšanas sabiedrības rīcībā pastāvīgi jābūt pašu līdzekļiem, kas nedrīkst būt mazāki par likumā noteikto garantijas fonda minimālo lielumu un maksātspējas normu. Maksātspējas norma tiek noteikta kā lielākais no aprēķinātiem lielumiem, kas iegūts veicot aprēķinu, balstoties uz parakstītajām prēmijām vai izmaksātajām atlīdzībām, un tā nevar būt mazāka par koriģēto iepriekšējā gada maksātspējas normu vai garantijas fonda minimālo apjomu, kuru noteicis apdrošināšanas tirgus uzraugs.

Maksātspējas norma Sabiedrībai tiek noteikta kā Garantijas fonda minimālais lielums:

	31.12.2009	31.12.2008
	LVL	LVL
Garantijas fonda minimālais lielums (EUR)	3 200 000	3 200 000
Latvijas Bankas noteiktais eiro kurss pārskata perioda pēdējā dienā	0.7028	0.702804
<b>Maksātspējas norma (Garantijas fonda minimālais lielums LVL)</b>	<b>2 248 973</b>	<b>2 248 973</b>

### Pašu līdzekļu aprēķins un maksātspējas prasību izpilde

	LVL	LVL
Pamatkapitāls	5 655 000	5 655 000
Rezerves kapitāls un pārējās rezerves, izņemot pārvērtēšanas un izlīdzināšanas rezerves	44 235	44 235
Iepriekšējo gadu revidētā nesadalītā peļņa/zaudējumi (+/-)	240 108	-530 862
Pārskata perioda zaudējumi		0
Iepriekšējo gadu peļņa no ieguldījumu īpašuma pārvērtēšanas	-303 600	
Nemateriālie aktīvi	-58 275	-20 821
<b>Pašu līdzekļi kopā</b>	<b>5 577 468</b>	<b>5 147 552</b>
<b>Kapitāla pietiekamība</b>	<b>3 328 495</b>	<b>2 898 579</b>

### Darbības riski un to vadība

Operacionālie riski ir saistīti ar iekšējiem procesiem, personālu un ārējiem faktoriem.

Personāla riska ierobežošanai ir noteiktas vadlīnijas interešu konfliktu novēršanai. Korporatīvo pārkāpumu risku ierobežo, ieviešot pilnvaras un pilnvarojumus, pienākumu sadali, darba noteikumus, kā arī veicot darījumu pārbaudi izlases veidā.

Ņemot vērā IT sistēmu nozīmi Sabiedrības darbībā, Sabiedrība ir pakļauta vairākiem IT riskiem. Šie riski ietver sistēmu atteices, darbības traucējumu, datu zuduma un ārēju uzbrukumu riskus. Šie riski tiek ierobežoti, ieviešot profilaktiskus pasākumus, katastrofu rīcības plānus, rezerves kopiju sagatavošanu un pieejas kontroli.

## Finanšu pārskata pielikums (turpinājums)

### (4) Neto parakstītās prēmijas

	2009 L VL			2008 L VL		
	Bruto parakstītās prēmijas	Pārapirošīnātāja daļa prēmijās	Neto parakstītās prēmijas	Bruto parakstītās prēmijas	Pārapirošīnātāja daļa prēmijās	Neto parakstītās prēmijas
Obligātā sauszemes transporta līdzekļu īpašnieku civiltiesiskās atbildība*	7 589 382	-2 129 404	5 459 978	11 894 079	-2 583 660	9 310 419
Sauszemes transporta apdrošināšana	2 631 172	161 857	2 793 029	4 241 240	-2 131 110	2 110 130
Palīdzības apdrošināšana	538 270	0	538 270	710 111	0	710 111
Veselības apdrošināšana	723 617	0	723 617	578 575	0	578 575
Galvojumu apdrošināšana	511 111	0	511 111	435 363	0	435 363
Īpašuma apdrošināšana pret uguns un dabas stihiju postījumiem	439 033	-35 000	404 033	451 598	-33 729	417 869
Vispārējā civiltiesiskās atbildības apdrošināšana	174 857	0	174 857	176 079	0	176 079
Īpašuma apdrošināšana pret citiem zaudējumiem	188 157	-15 000	173 157	193 542	-14 455	179 087
Nelaiemes gadījumu apdrošināšana	103 446	-3 224	100 222	123 229	0	123 229
Transporta līdzekļu īpašnieku civiltiesiskās atbildības apdrošināšana						
Krievijā	117 168	0	117 168	114 220	0	114 220
Kuģu apdrošināšana	0	0	0	-30 149	0	-30 149
Kredītu apdrošināšana	20 881	0	20 881	15 446	0	15 446
Finanšu riski	10 418	0	10 418	17 914	0	17 914
Gaisa kuģu apdrošināšana	0	0	0	0	0	0
Kravu apdrošināšana	18 018	0	18 018	71 981	-75 976	-3 995
	<b>13 065 530</b>	<b>-2 026 471</b>	<b>11 039 059</b>	<b>18 993 228</b>	<b>-4 838 930</b>	<b>14 154 298</b>

Sabiedrība veic obligātos atskaitījumus, atbilstoši likumam "Par sauszemes transportlīdzekļu īpašnieku civiltiesiskās atbildības obligāto apdrošināšanu" un ar to saistītajiem Ministru kabineta noteikumiem. Bruto parakstītās prēmijas sauszemes transporta līdzekļu apdrošināšanā tiek uzrādītas, atņemot obligātos atskaitījumus L VL 277332 apmērā (2008.gadā: L VL 454449).

Saskaņā ar likumu „Par sauszemes transporta līdzekļu īpašnieku civiltiesiskās atbildības obligāto apdrošināšanu” un ar to saistītajiem Ministru kabineta noteikumiem Sabiedrībai ir jāveic šādi obligātie atskaitījumi no bruto parakstītajām prēmijām šajā apdrošināšanas veidā:

Latvijas Transporta apdrošinātāju biroja darbības nodrošināšanai

L VL 0,28 par līgumu + L VL 30 000

Apdrošināto interešu aizsardzības fonds:

Saskaņā ar īpašiem aprēķiniem, ņemot vērā līguma darbības termiņu un apdrošināto transportlīdzekļi

Ceļu satiksmes drošības fondam:

2% no bruto parakstītajām prēmijām

*Finanšu pārskata pielikums (turpinājums)*

**(5) Neto nopelnītās prēmijas**

	2009 LVL			2008 LVL		
	Bruto nopelnītās prēmijas	Pārapirošī- nātāja daļa prēmijās	Neto nopelnītās prēmijas	Bruto nopelnītās prēmijas	Pārapirošī- nātāja daļa prēmijās	Neto nopelnītās prēmijas
Obligātā sauszemes transporta līdzekļu īpašnieku civiltiesiskās atbildība	9 021 145	3 086 055	5 935 090	10 428 245	2 343 033	8 085 212
Sauszemes transporta apdrošināšana	3 351 486	750 519	2 600 967	4 452 534	2 444 469	2 008 065
Palīdzības apdrošināšana	546 632	0	546 632	699 782	0	699 782
Veselības apdrošināšana	508 114	0	508 114	550 706	0	550 706
Galvojumu apdrošināšana	488 026	0	488 026	319 502	0	319 502
Īpašuma apdrošināšana pret uguns un citiem riskiem	450 270	36 929	413 341	456 351	109 540	346 811
Vispārējā civiltiesiskās atbildības apdrošināšana	182 801	0	182 801	189 013	16	188 997
Īpašuma apdrošināšana pret citiem zaudējumiem	192 974	15 827	177 147	195 578	46 945	148 633
Nelaiemes gadījumu apdrošināšana	106 717	3 224	103 493	123 367	0	123 367
Transporta līdzekļu īpašnieku civiltiesiskās atbildības apdrošināšana	117 168	0	117 168	114 220	0	114 220
Kuģu apdrošināšana	764	0	764	-30 182	0	-30 182
Kredītu apdrošināšana	24 592	0	24 592	15 736	0	15 736
Finanšu riski	11 913	0	11 913	15 583	0	15 583
Gaisa kuģu apdrošināšana	0	0	0	0	0	0
Kravu apdrošināšana	23 395	5 700	17 695	68 079	75 976	-7 897
	<b>15 025 997</b>	<b>3 898 254</b>	<b>11 127 743</b>	<b>17 598 514</b>	<b>5 019 979</b>	<b>12 578 535</b>

**(6) Nenopelnīto prēmiju un neparedzēto risku tehniskā rezerve**

	Bruto LVL	Pārapirošinātāja daļa LVL	Neto LVL
<b>Bilances vērtība uz 31.12.2007.</b>	<b>6 445 280</b>	<b>-2 142 628</b>	<b>4 302 652</b>
<i>Parakstītās prēmijas</i>	18 993 228	-4 838 930	14 154 298
<i>Nopelnītās prēmijas</i>	-17 598 514	5 019 979	-12 578 535
Izmaiņas gada laikā	1 394 714	181 049	1 575 763
<b>Bilances vērtība uz 31.12.2008.</b>	<b>7 839 994</b>	<b>-1 961 579</b>	<b>5 878 415</b>
<i>Parakstītās prēmijas</i>	13 065 530	-2 026 471	11 039 059
<i>Nopelnītās prēmijas</i>	-15 025 997	3 898 254	-11 127 743
Izmaiņas gada laikā	-1 960 467	1 871 783	-88 684
<b>Bilances vērtība uz 31.12.2009.</b>	<b>5 879 527</b>	<b>-89 796</b>	<b>5 789 731</b>

*Finanšu pārskata pielikums (turpinājums)*

	2009		2008	
	LVL		LVL	
	Bruto	Neto	Bruto	Neto
Nenopelnīto prēmiju tehniskā rezerve	5 379 527	5 289 731	7 339 994	5 378 415
Neparedzēto risku tehniskā rezerve	500 000	500 000	500 000	500 000
	<b>5 879 527</b>	<b>5 789 731</b>	<b>7 839 994</b>	<b>5 878 415</b>

**(7) Citi tehniskie ienākumi**

	2009	2008
	LVL	LVL
Ienākumi par citu kompāniju polišu izplatīšanu	2 437	4 048
Soda naudas par polišu laušanu	24 185	25 542
	<b>26 622</b>	<b>29 590</b>

**(8) Neto izmaksātās apdrošināšanas atlīdzības**

	2009			2008		
	LVL			LVL		
	Bruto izmaksātās atlīdzību prasības	Pārāpdrošinātāja daļa izmaksātajās apdrošināšanas atlīdzībās	Neto izmaksātās apdrošināšanas atlīdzības	Bruto izmaksātās atlīdzību prasības	Pārāpdrošinātāja daļa izmaksātajās apdrošināšanas atlīdzībās	Neto izmaksātās apdrošināšanas atlīdzības
Obligātā sauszemes transporta līdzekļu īpašnieku civiltiesiskās atbildība	4 650 542	-1 432 299	3 218 243	6 814 922	-2 604 386	4 210 536
Sauszemes transporta apdrošināšana	1 738 475	-711 793	1 026 682	3 037 626	-1 704 869	1 332 757
Veselības apdrošināšana	443 943	0	443 943	347 130	0	347 130
Palīdzības apdrošināšana	85 110	0	85 110	130 052	0	130 052
Īpašuma apdrošināšana pret uguns un citiem riskiem	163 192	-6 602	156 590	71 175	-14 398	56 777
Kravu apdrošināšana	0	0	0	62 998	0	62 998
Īpašuma apdrošināšana pret citiem zaudējumiem	69 939	-2 829	67 110	30 503	-6 171	24 332
Nelaimes gadījumu apdrošināšana	20 716	0	20 716	28 872	0	28 872
Vispārējā civiltiesiskās atbildības apdrošināšana	41 373	0	41 373	63 955	0	63 955
Kuģu apdrošināšana	-178 661	0	-178 661	104	0	104
Gaisa kuģu apdrošināšana	0	0	0	0	0	0
Galvojumu apdrošināšana	12 819	0	12 819	89 021	0	89 021
Kredītu apdrošināšana	42 020	0	42 020	0	0	0
	<b>7 089 468</b>	<b>-2 153 523</b>	<b>4 935 945</b>	<b>10 676 358</b>	<b>-4 329 824</b>	<b>6 346 534</b>

## Finanšu pārskata pielikums (turpinājums)

Apdrošināšanas atlīdzības ir izmaksātas pārsvarā Latvijas rezidentiem.

	2009	2008
<b>Atlīdzību noregulēšanas izdevumi</b>	<b>LVL</b>	<b>LVL</b>
Atlīdzību noregulēšanas izdevumi	260 593	365 374
Pārskaitīts no vispārējiem administrācijas izdevumiem (13. piezīme)	349 433	337 893
	<b>610 026</b>	<b>703 267</b>

Atlīdzību noregulēšanas izdevumi, kas pārskaitīti no vispārējiem administrācijas izdevumiem, ietvert AAS Baltikums atlīdzību noregulēšanas departamenta darbinieku algas.

### (9) Atlikto apdrošināšanas atlīdzību prasību tehniskā rezerve

	Bruto LVL	Pārapirošinātāja daļa LVL	Neto LVL
<b>Bilances vērtība uz 31.12.2007.</b>	<b>3 842 368</b>	<b>-1 120 324</b>	<b>2 722 044</b>
<i>Pārskata periodā pieteiktās notikušās atlīdzības</i>	10 536 168	-3 875 674	6 660 494
<i>Izmaksātās apdrošināšanas atlīdzības</i>	-10 676 358	4 329 824	-6 346 534
Izmaiņas gada laikā	-140 190	454 150	313 960
<b>Bilances vērtība uz 31.12.2008.</b>	<b>3 702 178</b>	<b>-666 174</b>	<b>3 036 004</b>
<i>Pārskata periodā pieteiktās notikušās atlīdzības</i>	8 147 117	-1 757 508	6 389 609
<i>Izmaksātās apdrošināšanas atlīdzības</i>	-7 089 468	2 153 523	-4 935 945
Izmaiņas gada laikā	1 057 649	396 015	1 453 664
<b>Bilances vērtība uz 31.12.2009.</b>	<b>4 759 827</b>	<b>-270 159</b>	<b>4 489 668</b>

	2009 LVL		2008 LVL	
	Bruto	Neto	Bruto	Neto
RBNS	3 084 157	3 013 998	2 806 348	2 140 174
IBNR	1 475 670	1 475 670	895 830	895 830
	<b>4 759 827</b>	<b>4 489 668</b>	<b>3 702 178</b>	<b>3 036 004</b>

## Finanšu pārskata pielikums (turpinājums)

### (10) Piekritušās atlīdzību prasības

	2009 LVL			2008 LVL		
	Bruto piekritušās atlīdzību prasības	Pārapdro- šinātāja daļa atlīdzībās	Neto piekritušās atlīdzību prasības	Bruto piekritušās atlīdzību prasības	Pārapdro- šinātāja daļa atlīdzībās	Neto piekritušās atlīdzību prasības
Obligātā sauszemes transporta līdzekļu īpašnieku civiltiesiskās atbildība	5 244 014	-1 153 750	4 090 264	6 666 343	(2 287 184)	4 379 159
Sauszemes transporta apdrošināšana	1 988 484	-595 679	1 392 805	2 673 806	(1 566 992)	1 106 814
Veselības apdrošināšana	453 747	0	453 747	305 336	0	305 336
Palīdzības apdrošināšana	96 334	0	96 334	118 924	0	118 924
Īpašuma apdrošināšana pret uguns un citiem riskiem	271 817	-5 655	266 162	51 837	(15 049)	36 788
Kravu apdrošināšana	-2 678	0	-2 678	63 848	0	63 848
Vispārējā civiltiesiskās atbildības apdrošināšana	80 329	0	80 329	104 981	0	104 981
Īpašuma apdrošināšana pret citiem zaudējumiem	116 494	-2 424	114 070	35 169	(6 449)	28 720
Nelaimes gadījumu apdrošināšana	17 176	0	17 176	25 001	0	25 001
Gaisa kuģu apdrošināšana	-1 492	0	-1 492	0	0	0
Transporta līdzekļu īpašnieku civiltiesiskās atbildības apdrošināšana	0	0	0	0	0	0
Finanšu riski	-374	0	-374	732	0	732
Kuģu apdrošināšana	-232 177	0	-232 177	47 929	0	47 929
Galvojumu apdrošināšana	111 563	0	111 563	404 251	0	40 4251
Kredītu apdrošināšana	3 880	0	3 880	38 011	0	38 011
	<b>8 147 117</b>	<b>-1 757 508</b>	<b>6 389 609</b>	<b>10 536 168</b>	<b>(3 875 674)</b>	<b>6 660 494</b>

### (11) Klientu piesaisīšanas izdevumi

	2009 LVL	2008 LVL
Starptiekam izmaksātā komisijas nauda	696 412	1 589 908
Pārnests no vispārējiem administrācijas izdevumiem (13. piezīme):	1 430 233	1 757 238
	<b>2 126 645</b>	<b>3 347 146</b>

### (12) Izmaiņas atliktajos klientu piesaisīšanas izdevumos

	LVL
<b>Bilances vērtība uz 31.12.2007.</b>	<b>935 530</b>
Parakstītās komisijas	3 347 146
Atliktās komisijas, kas attiecinātas uz peļņas un zaudējumu aprēķinu	-3 246 606
Izmaiņas gada laikā	100 540
<b>Bilances vērtība uz 31.12.2008.</b>	<b>1 036 070</b>
Parakstītās komisijas	2 126 644
Atliktās komisijas, kas attiecinātas uz peļņas un zaudējumu aprēķinu	-2 618 472
Izmaiņas gada laikā	-491 828
<b>Bilances vērtība uz 31.12.2009.</b>	<b>544 242</b>

## Finanšu pārskata pielikums (turpinājums)

### (13) Administratīvie izdevumi

	2009 LVL	2008 LVL
Personāla atalgojums	2 507 687	2 597 854
Sociālās apdrošināšanas iemaksas	593 966	600 048
Darbinieku veselības apdrošināšana	17 419	22 468
Īres maksājumi	663 501	690 032
Komunikāciju izmaksas	120 358	123 410
Transporta izdevumi	134 869	140 043
Reklāmas izdevumi	85 514	143 917
Maksājumi Finanšu un kapitāla tirgus komisijai	93 343	49 741
Izdevumi par polišu formām	22 695	67 008
Juridiskie pakalpojumi	30 928	47 880
2009.gada pārskata audits	10 128	11 253
Audita pakalpojumi par 2007	0	18 998
Profesionālie pakalpojumi	56 369	35 171
Ar IT saistīti izdevumi	36 048	35 591
Bankas komisijas	36 799	32 872
Biroja izdevumi	49 455	43 022
Reprezentācijas izdevumi	16 098	19 983
Komandējumu izmaksas	11 478	10 514
Apdrošināšanas maksājumi	6 393	8 978
Personāla apmācības izdevumi	3 807	15 084
Pasta izdevumi	31 794	29 427
Amortizētie kapitālā remonta izdevumi	34 515	
Citi izdevumi	34 567	57 545
	<b>4 597 731</b>	<b>4 771 412</b>

	2009	2008
<b>Administratīvo izdevumu sadalījums:</b>		
Zaudējumu noregulēšanas izdevumi (8. piezīme)	-349 433	-337 893
Klientu piesaistīšanas izdevumi (11. piezīme)	-1 430 233	-1 757 238
<b>Administratīvie izdevumi:</b>	<b>-1 779 666</b>	<b>2 676 281</b>

Saskaņā ar LR likumdošanu 0,19% (2008. gadā: 0,118%) no bruto prēmijām OCTA apdrošināšanā un 0,488% (2008.gadā: 0,306%) no bruto prēmijām citos apdrošināšanas veidos ir jāpārskaita FKTK. Maksājumi apdrošināto interešu aizsardzības fondā ir jāveic 1% apmērā no privātpersonu iemaksātajām prēmijām.

Administratīvo izdevumu sadalījums starp atlīdzību noregulēšanas izmaksām, klientu piesaistīšanas izdevumiem un ieguldījumu izmaksām tiek veikts saskaņā ar Sabiedrības noteikto politiku, kura balstās uz dažādos izmaksu centros gūtajām izmaksām.

## Finanšu pārskata pielikums (turpinājums)

Administratīvo izdevumu iedaļjums apdrošināšanas veidos:	2009	2008
	LVL	LVL
Obligātā sauszemes transporta līdzekļu īpašnieku civiltiesiskās atbildība	1 661 482	1 699 437
Sauszemes transporta apdrošināšana	555 714	583 595
Palīdzības apdrošināšana	113 685	97 711
Veselības apdrošināšana	152 831	79 612
Īpašuma apdrošināšana pret uguns un citiem riskiem	92 725	62 140
Galvojumu apdrošināšana	107 949	59 906
īpašuma apdrošināšana pret citiem zaudējumiem	39 739	26 631
Vispārējā civiltiesiskās atbildības apdrošināšana	36 930	24 228
Nelaiimes gadījumu apdrošināšana	21 848	16 956
Transporta līdzekļu īpašnieku civiltiesiskās atbildības apdrošināšana	24 746	15 717
Pārējie apdrošināšanas veidi	10 416	10 348
	<b>2 818 065</b>	<b>2 676 281</b>

### (14) Izmaiņas nenopelnītajā pārpadrošināšanas komisijas naudā

	LVL
<b>Bilances vērtība uz 31.12.2007.</b>	<b>623 977</b>
<i>Parakstītās komisijas par cedētām prēmijām</i>	-1 387 014
<i>Nopelnītās komisijas, kas attiecinātas uz peļņas un zaudējumu aprēķinu</i>	389 744
<i>Nopelnītās komisijas, kas attiecinātas uz peļņas un zaudējumu aprēķinu</i>	937 692
Izmaiņas gada laikā	-59 578
<b>Bilances vērtība uz 31.12.2008.</b>	<b>564 399</b>
<i>Parakstītās komisijas par cedētām prēmijām</i>	-813 729
<i>Pārpadrošināšanas komisijas pārrēķins par iepriekšējiem periodiem</i>	224 870
<i>Nopelnītās komisijas, kas attiecinātas uz peļņas un zaudējumu aprēķinu</i>	51 397
Izmaiņas gada laikā	-537 462
<b>Bilances vērtība uz 31.12.2009.</b>	<b>26 938</b>

Nenopelnītās pārpadrošināšanas komisijas ir uzrādītas bilances postenī Uzkrātie izdevumi un nākamo periodu ienākumi (37. piezīme).

### (15) Citi tehniskie izdevumi

	2009	2008
	LVL	LVL
Uzkrājumu tiešās apdrošināšanas debitoriem pieaugums	100 289	350 000
Derīgo atlieku realizēšanas rezultāts	116 561	202 514
	<b>216 850</b>	<b>552 514</b>

## Finanšu pārskata pielikums (turpinājums)

### (16) Procentu un dividenžu ienākumi, neto

	2009 LVL	2008 LVL
Procentu ienākumi par parāda vērtspapīriem klasificētiem kā patiesajā vērtībā vērtēti ar atspoguļojumu peļņas vai zaudējumu aprēķinā	39 956	32 733
Kupona procentu ieņēmumi no AS Baltikums Apdrošināšanas Grupa obligācijām, kas klasificēti kā pārdošanai pieejami vērtspapīri	694	91 629
Kupona procentu ieņēmumi no AS Baltikums BANKAS Grupa obligācijām, kas klasificēti kā pārdošanai pieejami vērtspapīri	132 828	29 298
Procentu ieņēmumi no depozītiem	281 096	155 248
Procentu ieņēmumi no aizdevumiem	111 662	114 149
Dividenžu ienākumi	0	1 181
	<b>566 236</b>	<b>424 238</b>

2009. gadā Sabiedrība noslēdz īstermiņa noguldījumu līgumus ar kredītiestādēm, lai pilnveidotu naudas atlikumu pārvaldību.

### (17) Neto peļņa/ zaudējumi no klasificētiem kā patiesajā vērtībā vērtētajiem finanšu aktīviem un finanšu saistībām ar atspoguļojumu peļņas vai zaudējumu aprēķinā

	2009 LVL	2008 LVL
Peļņa no pārvērtēšanas	116 328	54 836
Zaudējumi no pārvērtēšanas	-64 393	-136 555
	<b>51 935</b>	<b>-81 719</b>

### (18) Ieguldījumu īpašumu vērtības pieaugums/samazinājums

	2009 LVL	2008 LVL
Zemes pārvērtēšanas rezultāts	-166 700	27 915
Ēku pārvērtēšanas rezultāts		9 785
	<b>-166 700</b>	<b>37 700</b>

### (19) Uzņēmumu ienākuma nodoklis

	2009 LVL	2008 LVL
Aprēķinātais nodoklis saskaņā ar deklarāciju	35 494	95 980
	<b>2009 LVL</b>	<b>2008 LVL</b>
<b>Peļņa pirms nodokļu aprēķināšanas</b>	<b>166 573</b>	<b>841 610</b>
Teorētiski aprēķinātais nodoklis, izmantojot 15% likmi	24 986	126 242
Atskaitot efektu no neatskaitāmiem izdevumiem un neapliekamiem ienākumiem	10 508	30 262
<b>Nodokļu izdevumi</b>	<b>35 494</b>	<b>95 980</b>

## Finanšu pārskata pielikums (turpinājums)

### (20) Materiālie aktīvi

		IT iekārtas LVL	Automašīnas LVL	Citi pamatlīdzekļi un inventārs LVL	Kopā LVL
<b>Iegādes vērtība</b>	<b>31.12.2007</b>	<b>205 408</b>	<b>193 504</b>	<b>65 350</b>	<b>464 262</b>
Iegādāts		45 926	0	237 834	283 760
Pārdots		-24 672	-49 223	-11 711	-85 606
<b>31.12.2008</b>		<b>226 662</b>	<b>144 281</b>	<b>291 473</b>	<b>662 416</b>
Iegādāts		30 720	27 668	11 497	69 885
Pārdots		-78 618	-26 015	-14 276	-118 909
<b>31.12.2009</b>		<b>178 764</b>	<b>145 934</b>	<b>288 694</b>	<b>613 392</b>
<b>Uzkrātais nolietojums</b>	<b>31.12.2007</b>	<b>84 331</b>	<b>107 166</b>	<b>34 323</b>	<b>225 820</b>
Pārskata gada nolietojums		67 659	31 564	31 534	133 638
Izslēgto pamatlīdzekļu nolietojums		-24 601	-42 706	-11 675	-78 982
<b>31.12.2008</b>		<b>127 389</b>	<b>96 024</b>	<b>54 182</b>	<b>277 595</b>
Pārskata gada nolietojums		64 359	22 854	59 638	146 851
Izslēgto pamatlīdzekļu nolietojums		-78 279	-26 012	-14 220	-118 511
<b>31.12.2009</b>		<b>113 469</b>	<b>92 866</b>	<b>99 600</b>	<b>305 935</b>
<b>Bilances vērtība 31.12.2008.</b>		<b>99 273</b>	<b>48 257</b>	<b>237 291</b>	<b>384 821</b>
<b>Bilances vērtība 31.12.2009.</b>		<b>65 295</b>	<b>53 068</b>	<b>189 094</b>	<b>307 457</b>

Sabiedrība iegādājusies automašīnas uz finanšu līzinga noteikumiem. 2009. gada 31. decembrī nomāto automašīnu uzskaites vērtība bija 12184 LVL (2008.g. - 7997 LVL). Iznomātās automašīnas kalpo kā līzinga saistību nodrošinājums. (Skatīt piezīmi Nr.34).

### (21) Ieguldījumi zemes gabalos un ēkās

	Pašu darbības nodrošināšanai LVL	Ieguldījumu īpašums LVL	Kopā LVL
<b>Sākotnējā vērtība 31.12.2007.</b>	<b>148 180</b>	<b>1 507 929</b>	<b>1 656 109</b>
Pārvietots no ieguldījuma zeme	0	-5 900	-5 900
Pārvērtēšana	0	37 700	37 700
Iegādāta ēka	0	21 719	21 719
Iegādāti zemes gabali	0	522 681	522 681
Elektroapgādes komunikāciju izbūve	0	43 213	43 213
Pārdots	-148 180	-403 829	-552 009
<b>Sākotnējā vērtība 31.12.2008.</b>	<b>0</b>	<b>1 723 513</b>	<b>1 723 513</b>
<b>Ieskaitot pārvērtēšanu</b>	<i>0</i>	<i>37 700</i>	<i>37 700</i>
Pārvērtēšana 2009.gadā		-166 700	-166 700
Iegādāta ēka		153 922	153 922
<b>Sākotnējā vērtība 31.12.2009</b>	<b>0</b>	<b>1 710 735</b>	<b>1 710 735</b>
<b>Ieskaitot pārvērtēšanu</b>	<i>0</i>	<i>0</i>	<i>0</i>
<b>Uzkrātais nolietojums</b>			
<b>31.12.2007</b>	<b>11 662</b>	<b>0</b>	<b>11 622</b>
Nolietojums	1 852	0	1 852
Izslēgtais nolietojums	-13 514	0	-13 514
<b>31.12.2008</b>	<b>0</b>	<b>0</b>	<b>0</b>
<b>31.12.2009</b>	<b>0</b>	<b>0</b>	<b>0</b>
<b>Bilances vērtība 31.12.2008.</b>	<b>0</b>	<b>1 723 513</b>	<b>1 723 513</b>
<b>Bilances vērtība 31.12.2009.</b>	<b>0</b>	<b>1 710 735</b>	<b>1 710 735</b>

AAS „Baltikums” izveidotā nekustamo īpašumu pārvērtēšanas komisija novērtēja un apstiprināja nekustamo ieguldījumu īpašumu vērtību uz 2009. gada 31. decembri. Nekustamā īpašuma kadastrālā vērtība veido 253 633 Ls.

## Finanšu pārskata pielikums (turpinājums)

### (22) Nemateriālie aktīvi

	<b>Programmatūra un licences</b>
	<b>L VL</b>
<b>Iegādes vērtība</b>	
<b>31.12.2007</b>	<b>46 649</b>
Iegādāts	1 124
Norakstīts gada laikā	-725
<b>31.12.2008</b>	<b>47 048</b>
Iegādāts	52 599
<b>31.12.2009</b>	<b>99 647</b>
<b>Uzkrātais nolietojums</b>	
<b>31.12.2007</b>	<b>17 663</b>
Pārskata gada nolietojums	<b>9 289</b>
Norakstīts gada laikā	-725
<b>31.12.2008</b>	<b>26 227</b>
Pārskata gada nolietojums	<b>150145</b>
<b>31.12.2009</b>	<b>41 372</b>
<b>Bilances vērtība 31.12.2008.</b>	<b>20 821</b>
<b>Bilances vērtība 31.12.2009.</b>	<b>58 275</b>

### (23) Patiesajā vērtībā novērtētie ieguldījumi ar atspoguļojumu peļņas vai zaudējumu aprēķinā

	<b>2009</b>	<b>2008</b>
	<b>L VL</b>	<b>L VL</b>
<b>Akcijas un citi vērtspapīri ar nefiksētu ienākumu</b>		
Parāda vērtspapīri un citi kotēti vērtspapīri ar nefiksētu ienākumu	411 400	399 895
	<b>411 400</b>	<b>399 895</b>
<b>Vērtspapīri ar fiksētu ienākumu</b>		
Parāda vērtspapīri, kurus emitējušas vai garantējušas centrālās valdības vai pašvaldības	546 142	517 594
Hipotekārās ķīlu zīmes	110 289	108 771
Citi vērtspapīri ar fiksētu ienākumu	140 383	3 564
	<b>796 814</b>	<b>629 929</b>
<b>Citi ieguldījumi</b>	<b>225 125</b>	<b>225 125</b>
<b>Kopā patiesajā vērtībā novērtētie ieguldījumi ar atspoguļojumu peļņas vai zaudējumu aprēķinā</b>	<b>1 433 339</b>	<b>1 254 949</b>
	<b>2009</b>	<b>2008</b>
<b>Ieguldījumu portfeļa ģeogrāfiskais iedalījums:</b>		<b>L VL</b>
Latvija	1 295 185	1 254 949
Vācija	138 154	0
	<b>1 433 339</b>	<b>1 254 949</b>

## Finanšu pārskata pielikums (turpinājums)

### (24) Pārdošanai pieejamie ieguldījumi

	2009 LVL		2008 LVL	
	Iegādes vērtība	Patiesā vērtība	Iegādes vērtība	Patiesā vērtība
„Baltikums Apdrošināšanas Grupa” EUR parādzīmes	0	0	257 858	257 859
Kupons	0	0	6 232	6 232
„Baltikums Bankas Grupa” EUR parādzīmes LVL Kupons	3 395 246 42 913	3 395 246 42 913	2 318 129 29 298	2 318 128 29 298
	<b>3 438 159</b>	<b>3 438 159</b>	<b>2 611 517</b>	<b>2 611 517</b>

2009. gada 31. decembrī sabiedrībai pieder 48310 koncerna mātes sabiedrības AS Baltikums Bankas Grupa obligācijas ar nominālvērtību 100 EUR. (2008. gada 31. decembrī: 32984gab.)

.AS Baltikums Bankas Grupa parādzīmes (obligācijas) ir nekotētas, akcijās pārvēršamas parādzīmes. Kupona procentu likme ir 5% gadā. Saskaņā ar obligāciju izlaides noteikumiem, līdz 50% no kopējās šo parādzīmju emisijas apjoma pēc emitenta akcionāru sapulces lēmuma var apmainīt pret akcijām līdz 2011. gadam.

### (25) Aizdevumi

Aizdevumu portfeļa struktūra	2009 LVL	2008 LVL
Aizdevumu summa	1 238	1 334 453
	<b>1 238</b>	<b>1 334 453</b>

	2008		2008	
	Amortizētā pašizmaksa	Patiesā vērtība	Amortizētā pašizmaksa	Patiesā vērtība
Ar hipotēku nodrošinātie aizdevumi	1 238	1 238	1 334 453	0
<b>Aizdevumi kopā</b>	<b>1 238</b>	<b>1 238</b>	<b>1 334 453</b>	<b>0</b>

2009. gada 31. decembrī Sabiedrībai nav kredīti ar dzēšanas termiņu, kas pārsniedz 5 gadus.

Ar hipotēku nodrošinātie aizdevumi:	2009 LVL	2008 LVL
CityCap Service		395 519
ZapDvina Development		699 754
BD Development		238 007
Baltikums Nami	1 238	1 173
	<b>1 238</b>	<b>1 334 453</b>

Ar hipotēku nodrošināto aizdevumu valūtas struktūra:	2009 LVL	2008 LVL
EUR		511 641
LVL	1 238	584 805
LTL		238 007
	<b>1 238</b>	<b>1 334 453</b>

## Finanšu pārskata pielikums (turpinājums)

### (26) Debitori no tiešās apdrošināšanas operācijām

	2009 LVL	2008 LVL
Apdrošinājuma ņēmēju debitoru parādi	1 391 981	2 169 026
Starpnieki	102 798	33 073
Uzkrājumi zaudējumiem no šaubīgo debitoru parādu vērtības samazināšanās	-100 289	-350 000
	<b>1 394 490</b>	<b>1 852 099</b>

#### Uzkrājums apdrošinātājiem, bruto:

LVL

<b>Uzkrājumi 2007. gada 31. decembrī</b>	<b>-162 210</b>
Uzkrājumu palielinājums	-350 000
Norakstītie uzkrājumi	125 808
<b>Uzkrājumi 2008. gada 31. decembrī</b>	<b>-386 402</b>
Uzkrājumu palielinājums	-100 289
Norakstītie uzkrājumi	156 540
<b>Uzkrājumi 2009. gada 31. decembrī</b>	<b>-330 151</b>

### (27) Pārāpdrošināšanas debitori

	2009 LVL	2008 LVL
Baltikums Draudimas UAB	29 072	29 047
Kolnische Ruchversicherungs- Gesellschaft AG (Gen Re)	29 091	657 563
Pārējie pārāpdrošinātāji	227 559	29 345
Uzkrājums nedrošiem debitoru parādiem (Baltikums Draudimas UAB)	-29 072	0
	<b>256 650</b>	<b>715 955</b>

<b>Uzkrājumi 2008. gada 31. decembrī</b>	<b>-29 093</b>
Norakstītie uzkrājumi	21
<b>Uzkrājumi 2009. gada 31. decembrī</b>	<b>-29 072</b>

### (28) Pārējie debitoru parādi

	2009 LVL	2008 LVL
AS Baltikums Bankas Grupa	42 913	0
Nodokļi un sociālas apdrošināšanas maksājumi (36. piezīme)	70 130	748
SIA Impro ceļojumi	20 000	39 000
Uzkrātie depozīta %	71 296	48 290
Citi debitori	14 385	74 144
	<b>218 724</b>	<b>162 182</b>

## Finanšu pārskata pielikums (turpinājums)

### (29) Nauda kasē un atlikumi banku kontos

	2009	2008
	LVL	LVL
Naudas atlikums kasē	8 738	14 413
Norēķinu konti kredītiestādēs	346 529	1 417 140
<b>Naudas atlikums kasē un bankas kontos</b>	<b>355 267</b>	<b>1 431 553</b>
Noguldījumi ar sākotnējo dzēšanas termiņu, kas mazāks par 3 mēnešiem	4 679 627	2 549 295
Noguldījumi ar sākotnējo dzēšanas termiņu, kas mazāks par 6 mēnešiem	2 632 874	2 332 237
Noguldījumi ar sākotnējo dzēšanas termiņu, kas mazāks par 12 mēnešiem	9 000	
<b>Noguldījumi</b>	<b>7 321 501</b>	<b>4 881 532</b>
<b>Nauda kasē un naudas ekvivalenti, kopā</b>	<b>7 676 768</b>	<b>6 313 085</b>

#### Noguldījumi ar sākotnējo dzēšanas termiņu, kas mazāks par 3 mēnešiem:

	2009	2008
		LVL
AS SEB Unibanka	1 131 511	398 365
AS DnB Nord bank	737 266	486 424
AS Swedbank	442 847	891 422
AS Aizkraukles banka	1 745 320	0
GE Money Bank	417 466	0
AS Parex banka	26 000	0
Norvik Banka	100 000	0
AS Komercbanka Baltikums	79 218	773 084
<b>Kopā</b>	<b>4 679 627</b>	<b>2 549 295</b>

#### Noguldījumi ar sākotnējo dzēšanas termiņu, kas mazāks par 6 mēnešiem:

	2009	2008
		LVL
AS SEB Unibanka	373 005	869 374
AS DnB Nord bank	40 000	364 598
AS Swedbank	917 159	175 701
AS Aizkraukles banka	70 280	0
AS Parex banka	74 000	0
Norvik Banka	912 448	0
AS Komercbanka Baltikums	245 981	922 564
<b>Kopā</b>	<b>2 632 874</b>	<b>2 332 237</b>

#### Noguldījumi ar sākotnējo dzēšanas termiņu, kas mazāks par 12 mēnešiem:

	2009	2008
AS SEB Unibanka	9 000	0
<b>Kopā</b>	<b>9 000</b>	<b>0</b>

#### Noguldījumi kopā

<b>7 321 501</b>	<b>4 881 532</b>
------------------	------------------

#### Naudas plūsmas pārskatā uzrādītie obligātie maksājumi

	2009	2008
	LVL	LVL
Finanšu un kapitāla tirgus komisija	30 951	32 788
Apdrošināto interešu aizsardzības fonds	46 260	40 550
Obligātie maksājumi Transportlīdzekļu apdrošinātāju birojam	311 541	459 846
	<b>388 752</b>	<b>533 184</b>

## Finanšu pārskata pielikums (turpinājums)

### (30) Kapitāls un rezerves

#### Pamatkapitāls

Sabiedrības pamatkapitāls 2009. gada 31. decembrī LVL 5 655 000 un sastāvēja no pilnībā apmaksātām 56 550 akcijām. Vienas akcijas nominālvērtība bija LVL 100.

	2009		2008	
	Akciju skaits	LVL	Akciju skaits	LVL
Parastās akcijas ar balsstiesībām	56 550	5 655 000	56 550	5 655 000
	<b>56 550</b>	<b>5 655 000</b>	<b>56 550</b>	<b>5 655 000</b>

Parasto akciju turētāji saņem dividendes, kuras tiek deklarētas, un atkarībā no piederošo akciju skaita viņiem ir balsstiesības Sabiedrības akcionāru pilnsapulcē. Viņiem ir vienādas tiesības uz Sabiedrības atlikušajiem aktīviem.

2009.gada 10.jūnijā un 2009.gada 17.jūnijā AAS „Baltikums” tika saņemtas AS „Baltikums apdrošināšanas grupa” vēstules, ar kurām AAS „Baltikums” tika informēta par to, ka AS „Baltikums apdrošināšanas grupa” ir atsavinājusi savas akcijas. Saskaņā ar minētajiem paziņojumiem AAS „Baltikums” 2009.gada 11.jūnijā un 2009.gada 17.jūnijā ir veikusi izmaiņas Apdrošināšanas sabiedrības akcionāru reģistrā un 2009.gada 17.jūnijā informējusi par minētajām izmaiņām Uzraudzību. Ņemot vērā iepriekšminēto no 2009.gada 17.jūnija AAS „Baltikums” tiešie akcionāri:

Sabiedrības akcionāri:	2009		2008	
	Akciju skaits	Īpatsvars	Akciju skaits	Īpatsvars
AS Baltikums Apdrošināšanas Grupa	0	0	56 550	100%
Akciju komercbanka Baltikums	28 196	49.86%		
Aleksandrs Peškova	5 644	9.98 %		
Sergejs Peškova	5 644	9.98%		
Andrejs Kočetkova	3 851	6.81%		
Oļegs Čepulskis	3 851	6.81%		
SIA Alexander Pehskov Family Holdings	2 341	4.14%		
SIA Sergey Peshkov Holdings	2 341	4.14%		
SIA Andrey Kochetkov Holdings	2 341	4.14%		
SIA Oleg Chepulsky Holdings	2 341	4.14%		
	<b>56 550</b>	<b>100%</b>	<b>56 550</b>	<b>100%</b>

#### Rezerves kapitāls un pārējās rezerves

Sabiedrība izveidojusi rezerves un citas rezerves saskaņā ar akcionāru lēmumu, uzskaitot tajās daļu peļņas. Šīs rezerves ir pieejamas akcionāriem un nav noteikti ierobežojumi saistībā ar tām.

## Finanšu pārskata pielikums (turpinājums)

### (31) Atliktā nodokļa saistības

	2009 LVL	2008 LVL
<b>Atliktā nodokļa saistības pārskata gada sākumā</b>	<b>0</b>	<b>41 522</b>
Izdevumi atliktajam nodoklim pārskata gadā attiecināmi uz peļņu	0	-25 340
Pašu kapitālā atzītais atliktais nodoklis	0	-16 182
<b>Atliktā nodokļa saistības pārskatā gada beigās</b>	<b>0</b>	<b>0</b>

### Atliktā nodokļa aktīvi un saistības ir šādas:

	2009 LVL		2008 LVL	
	Aktīvi	Saistības	Aktīvi	Saistības
Pagaidu starpība starp pamatlīdzekļu atlikušo vērtību finanšu un nodokļu vajadzībām efekts		24 875		28 673
Ieguldījumu īpašuma pārvērtēšana		17 449		18 338
Uzkrājumi atvaļinājumiem	5 998		3 730	
Uzkrājumi bezcerīgiem debitoru parādiem	53 884		62 324	
<b>Neto rezultāts</b>	<b>17 556</b>		<b>19 043</b>	<b>-</b>

Ievērojot piesardzības principu atliktā nodokļa aktīvs netiek atzīts.

### (32) Pārapirošināšanas kreditoru parādi

	2009 LVL	2008 LVL
Kolnische Ruchversicherungs- Gesellschaft AG (Gen Re)	151 377	472 827
MAI apdrošināšanas brokeris	0	960 460
Pārējie pārapirošināšanas kreditori	0	402
	<b>151 377</b>	<b>1 433 689</b>

	2009 LVL	2008 LVL
Pārapirošinātāja daļa izmaksātajās atlīdzībās	2 153 523	4 329 824
Pārapirošināšanas komisijas un līdzdalība peļņā	139 465	997 269
Izmaiņas nenopelnītajā pārapirošināšanas komisijas naudā	537 461	59 578
Pārapirošinātāja daļa atlikto apdrošināšanas atlīdzību prasību rezervēs	-396 015	-454 150
Pārapirošinātāja daļa nenopelnīto prēmiju rezervē	-1 871 783	-181 049
Pārapirošināšanas prēmijas	-2 026 471	-4 838 930
	<b>-1 463 820</b>	<b>-87 458</b>

## Finanšu pārskata pielikums (turpinājums)

### (33) Nodokļi un sociālās apdrošināšanas maksājumi

Nodokļa veids	Atlikums	Aprēķināts	Samaksāts	Atlikums
	31.12.2008.	2009. gadā	2009. gadā	31.12.2009.
	LVL	LVL	LVL	LVL
Uzņēmumu ienākuma nodoklis	58 752	35 494	-164376	-70 130
PVN	-91	6919	-6562	266
Sociālās apdrošināšanas iemaksas	70 162	826 182	-833 253	63 091
Iedzīvotāju ienākuma nodoklis	30 199	473 965	-482 320	21 844
Pārējie nodokļi	-657	608	-608	-657
	<b>158 365</b>	<b>1 307 674</b>	<b>-1 487 119</b>	<b>-21 080</b>
Nodokļu pārmaksas	-748			-70 787
Nodokļu saistības	159 113			85 201

Nodokļu pārmaksas iekļautas postenī "Pārējie debitoru parādi" piezīme 28

### (34) Pārējie kreditori

	2009	2008
	LVL	LVL
Maksājumi pēc saņemtajiem rēķiniem	93 325	77 989
Saistības pret personālu	70 551	92 601
BDO -audita pakalpojumi	5 064	0
AAS BTA	0	28 928
AS Gjensidīgi Baltic	239	21 092
Finanšu līzings saistības	12 184	7 997
Pārējie kreditori	3 228	31 692
Nord Real Estate	0	147 589
	<b>184 591</b>	<b>407 888</b>

Sabiedrība uz finanšu līzings noteikumiem nomā automašīnas. Finanšu līzings saistības EUR tiek dzēstas saskaņā ar maksājumu grafiku un maksājumu termiņi izteikti 2012. gadā. Procentu likmes noteiktas 3.5% apmērā plus EURIBOR. Līzings saistības maksājamas sekojoši:

	2009			2008		
	Pamat-summa	Aprēķināti procenti	Kopējie maksājumi	Pamat-summa	Aprēķināti procenti	Kopējie maksājumi
No viena līdz pieciem gadiem	12184	688	12 872	7 997	173	8 170
	<b>12184</b>	<b>688</b>	<b>12 872</b>	<b>7 997</b>	<b>173</b>	<b>8 170</b>

## Finanšu pārskata pielikums (turpinājums)

### (35) Saistītās puses, saistīto pušu darījumi

Sabiedrība ir AS Baltikums Bankas Grupa koncernam piederoša sabiedrība. Par saistītajām pusēm tiek uzskatīti Koncerna mātes Sabiedrība, Sabiedrības tiešie akcionāri, kuriem ir būtiska ietekme pār Sabiedrību, citas sabiedrības, kurās tām ir izšķiroša vai būtiska ietekme, padomes un valdes locekļi, augstākās vadības pārstāvji, viņu tuvi radnieki un Sabiedrības, kuros viņiem ir izšķiroša ietekme.

Sabiedrībai ir bijuši šādi nozīmīgākie darījumi ar saistītām pusēm (izdevumi/maksājumi)/ieņēmumi/saņemtā samaksa:

	2009	2008
	LVL	LVL
<b>AS Baltikums Apdrošināšanas Grupa</b>		
Baltikums Apdrošināšanas Grupas emitēto parādzīmju iegāde	-6 926	-2 428 046
Baltikums Apdrošināšanas Grupas emitēto parādzīmju pārdošana	264 784	5 111 750
Kupona procentu ieņēmumi no AS Baltikums Apdrošināšanas Grupa obligācijām	694	211 169
	2009	2008
	LVL	LVL
<b>AS Baltikums Bankas Grupa (Koncerna mātes sabiedrība)</b>		
Maksājumi par mobilo telefonu	-17 099	-20 368
Kupona procentu ieņēmumi no AS Baltikums Bankas Grupa obligācijām	42 912	29 298
Baltikums Bankas Grupas emitēto parādzīmju pārdošana	114 311	
Baltikums Bankas Grupas emitēto parādzīmju iegāde	-2 220 228	-2 318 129
	2009	2008
	LVL	LVL
<b>AS Komercbanka Baltikums</b>		
Ēkas pārdošana	0	513 963
Zemes pārdošana	0	14 000
Datora pārdošana	0	614
Bankas pakalpojumi	-1 562	-6 272
Depozīts	-325 199	-1 695 649
Uzkrātie %	1 182	2 1460
Apdrošināšanas prēmijas	51 952	0
Nomas izdevumi un komunālie maksājumi	-63 383	-30 441
	2009	2008
	LVL	LVL
<b>AS Konsalting Invest</b>		
Klientu piesaistīšanas izdevumi (AS Konsalting Invest samaksātas komisijas)	0	-163 509
Parakstītās prēmijas caur AS Konsalting Invest	0	843 522
Autotransporta izdevumi (garāžu noma)	0	-19 033
Nomas izdevumi un komunālie maksājumi	-368 071	-283 466
	2009	2008
	LVL	LVL
<b>SIA UAB BD Development</b>		
Aizdevumu atgriešana	239 179	1 172
Aizdevumu procenti	16 742	23 800
	2009	2008
	LVL	LVL
<b>Alexander Peshkov Family Holding</b>		
Apdrošināšanas prēmijas KASKO	2 052	0
Apdrošināšanas izmaksa	2 166	0
Automašīnas nomas izdevumi		-6 852

## Finanšu pārskata pielikums (turpinājums)

	<b>2009</b>	<b>2008</b>
	<b>LVL</b>	<b>LVL</b>
<b>SIA ZapDvina Development</b>		
Aizdevumu izsniegšana	- 1 553 000	- 1 647 332
Aizdevumu atgriešana	2 252 753	1 243 220
Aizdevumu procenti	62 767	45 779
<b>SIA CITYCAP SERVICE</b>		
Aizdevumu izsniegšana	-549 673	-157 428
Aizdevumu atgriešana	945 192	151 909
Aizdevumu procenti	22 195	25 754

2009. gada 31. decembrī savstarpējie norēķinu atlikumi AAS Baltikums un saistītajām pusēm bija šādi:

	<b>2009</b>		<b>2008</b>	
	<b>LVL</b>		<b>LVL</b>	
	<b>Aktīvi</b>	<b>Saistības</b>	<b>Aktīvi</b>	<b>Saistības</b>
AS Baltikums Apdrošināšanas Grupa	0	0	264 090	0
AS Baltikums Bankas Grupa	42 913	0	2 347 427	1 379
AS Konsalting Invest	0	15 809	0	3 801
SIA CITYCAP SERVICE	3 837	0		
AS Komercbanka Baltikums	1 182	0		
SIA Zap Dvina Development	8 472	0	0	0
	<b>56 404</b>	<b>15 809</b>	<b>2 611 517</b>	<b>5 180</b>

### (36) Uzkrājumi

	<b>2009</b>	<b>2008</b>
	<b>LVL</b>	<b>LVL</b>
Uzkrājumi neizmantotajiem atvaļinājumiem	39 977	24 865
	<b>39 977</b>	<b>24 865</b>

	<b>Uzkrājumi neizmantotajiem darbinieku atvaļinājumiem</b>	<b>Uzkrājumi izdevumiem</b>	<b>Uzkrājumi kopā</b>
	<b>LVL</b>	<b>LVL</b>	<b>LVL</b>
<b>Uzkrājumi 2007. gada 31. decembrī</b>	<b>37 689</b>	<b>96 000</b>	<b>133 689</b>
Uzkrājumu samazinājums	-12 824	-96 000	-108 824
<b>Uzkrājumi 2008. gada 31. decembrī</b>	<b>24 865</b>	<b>0</b>	<b>24 865</b>
Uzkrājumu palielinājums	15 112		15 112
<b>Uzkrājumi 2009. gada 31. decembrī</b>	<b>39 977</b>	<b>0</b>	<b>39 977</b>

Uzkrājumi aprēķināti par izdevumiem, kas attiecas uz pārskata vai iepriekšējiem periodiem saskaņā ar vadības rīcībā esošo informāciju par spēkā esošiem līgumiem un vienošanām.

### (37) Uzkrātie izdevumi un nākamo periodu ienākumi

	<b>2009</b>	<b>2008</b>
	<b>LVL</b>	<b>LVL</b>
Nenopelnītie pārāpdrošināšanas komisijas ienākumi	26 938	564 399
Pārējie uzkrātie izdevumi un nākamo periodu ieņēmumi	47 598	67 083
	<b>74 536</b>	<b>631 482</b>

## Finanšu pārskata pielikums (turpinājums)

### (38) Uzņēmumā nodarbināto personu skaits un ziņas par filiālēm

	2009	2008
Apdrošinātāja darbinieki Latvijā	252	127
Lietuvas filiāles darbinieki	3	1
Apdrošināšanas aģenti	432	592
	<b>687</b>	<b>720</b>

### (39) Personāla izmaksas

	2009 LVL	2008 LVL
Atalgojums par darbu	2 507 687	2 598 856
Valsts obligātās sociālās apdrošināšanas iemaksas	593 966	837 469
Materiālais pabalsts	850	230
	<b>3 102 503</b>	<b>3 436 555</b>

### (40) Valdes un Padomes locekļu atalgojums

	2009 LVL	2008 LVL
Padomes locekļi	0	2 013
Valdes locekļi	134 542	92 644
Valsts obligātās sociālās apdrošināšanas iemaksas	44 520	31 322
	<b>179 062</b>	<b>125 979</b>

### (41) Apdrošināšanas saistību atlikušie termiņi

	2009 LVL			2008 LVL		
	Bruto saistības	Pārapiro- šināšana	Neto saistības	Bruto saistības	Pārapiro- šināšana	Neto saistības
Nenopelnīto prēmiju un neparedzēto risku tehniskās rezerves	5 879 527	-89 796	5 789 731	7 839 994	(1 961 579)	5 878 415
Atlikto atlīdzību prasību rezerves	4 759 827	-270 159	4 489 668	3 702 178	(666 174)	3 036 004
<b>Kopā</b>	<b>10 639 354</b>	<b>-359 955</b>	<b>10 279 399</b>	<b>11 542 172</b>	<b>(2 627 753)</b>	<b>8 914 419</b>
Īstermiņa parādi	10 639 354	-359 955	10 279 399	11 542 172	-2 627 753	8 914 419
Ilgtermiņa parādi	0	0	0	-	-	-

### (42) Ārpusbilances saistības

Sabiedrība nav izsniegusi galvojumus, kā arī Sabiedrībai nav citas tamlīdzīgas iespējamās saistības, kuras nav saistītas ar apdrošināšanas līgumiem.

## NEATKARĪGU REVIDENTU ZIŅOJUMS

AAS "Baltikums" akcionāriem

### Ziņojums par finanšu pārskatu

Mēs esam veikuši pievienoto AAS "Baltikums" (turpmāk Sabiedrība), reģ. nr.40003387032, 2009. gada pārskatā ietvertā finanšu pārskata, kas atspoguļots no 10. līdz 56. lappusei, revīziju. Revidētais finanšu pārskats ietver 2009. gada 31. decembra finanšu stāvokļa pārskatu, 2009. gada visaptverošo ienākumu pārskatu, kapitāla un rezervju izmaiņu pārskatu un naudas plūsmas pārskatu, kā arī nozīmīgu grāmatvedības uzskaites principu kopsavilkumu un citu paskaidrojošu informāciju pielikumā.

### *Vadības atbildība par finanšu pārskata sagatavošanu*

Sabiedrības vadība ir atbildīga par šī finanšu pārskata sagatavošanu un tajā sniegtās informācijas patiesu atspoguļošanu saskaņā ar Starptautiskajiem finanšu pārskatu standartiem. Šī atbildība ietver tādu iekšējās kontroles izveidošanu, ieviešanu un uzturēšanu, kas nodrošina finanšu pārskata, kas nesatur ne krāpšanas, ne kļūdu izraisītas būtiskas neatbilstības, sagatavošanu un patiesu atspoguļojumu, piemērotas grāmatvedības politikas izvēli un lietošanu, kā arī apstākļiem atbilstošu grāmatvedības aplēšu sagatavošanu.

### *Revidenta atbildība*

Mēs esam atbildīgi par atzinumu, ko, pamatojoties uz mūsu veikto revīziju, izsakām par šo finanšu pārskatu. Mēs veicām revīziju saskaņā ar Latvijā atzītajiem starptautiskajiem revīzijas standartiem. Šie standarti nosaka, ka mums jāievēro ētikas prasības un jāplāno un jāveic revīzija tā, lai iegūtu pietiekamu pārliecību par to, ka finanšu pārskatā nav būtisku neatbilstību.

Revīzija ietver procedūras, kas tiek veiktas, lai iegūtu revīzijas pierādījumus par finanšu pārskatos uzrādītajām summām un atklāto informāciju. Procedūras tiek izvēlētas, pamatojoties uz revidenta profesionālu vērtējumu, ieskaitot krāpšanas vai kļūdu izraisītu būtisku neatbilstību riska novērtējumu finanšu pārskatā. Veicot šo riska novērtējumu, revidents ņem vērā iekšējo kontroli, kas izveidota, lai nodrošinātu finanšu pārskata sagatavošanu un tajā sniegtās informācijas patiesu atspoguļošanu, ar mērķi noteikt apstākļiem piemērotas revīzijas procedūras, bet nevis lai izteiktu atzinumu par kontroles efektivitāti. Revīzija ietver arī pielietoto grāmatvedības principu un nozīmīgu vadības izdarīto pieņemumu pamatotības, kā arī finanšu pārskatā sniegtās informācijas vispārēju izvērtējumu.

Uzskatām, ka mūsu iegūtie revīzijas pierādījumi ir pietiekami un atbilstoši mūsu revīzijas atzinuma izteikšanai.

## Atzinums

Mūsaprāt iepriekš minētais finanšu pārskats visos būtiskajos jautājumos sniedz patiesu un skaidru priekšstatu par AAS "Baltikums" finansiālo stāvokli 2009. gada 31. decembrī, kā arī par tās darbības finanšu rezultātiem un naudas plūsmām 2009. gadā saskaņā ar Eiropas Savienībā apstiprinātajiem Starptautiskajiem finanšu pārskatu standartiem.

## Ziņojums par vadības ziņojuma atbilstību

Mēs esam iepazinušies arī ar vadības ziņojumu par 2009. gadu, kas atspoguļots no 4. līdz 8. lappusei, un neesam atklājuši būtiskas neatbilstības starp šajā vadības ziņojumā un 2009. gada finanšu pārskatā atspoguļoto finanšu informāciju.

AS BDO Invest Rīga  
zvērinātu revidentu komercsabiedrība  
licence Nr.112

A. Putniņš  
Valdes loceklis



V. Zītare  
Atbildīgā zvērinātā revidente  
Sertifikāta Nr.62

Rīga, Latvija  
2010. gada 25. martā